

บริษัท มิสแกรนด์ อินเตอร์เนชั่นแนล จำกัด (มหาชน)

รายงาน และ งบการเงินที่แสดงเงินลงทุนตามวิธีส่วนได้เสียและ  
งบการเงินเฉพาะกิจการ

31 ธันวาคม 2567

บริษัท มิสแกรนด์ อินเตอร์เนชั่นแนล จำกัด (มหาชน)

งบฐานะการเงิน

ณ วันที่ 31 ธันวาคม 2567

(หน่วย: บาท)

หมายเหตุ	งบการเงินที่แสดง		งบการเงินเฉพาะกิจการ	
	2567	2566	2567	2566
สินทรัพย์				
สินทรัพย์หมุนเวียน				
เงินสดและรายการเทียบเท่าเงินสด	7	14,215,390	397,647,620	14,215,390
ลูกหนี้การค้าและลูกหนี้อื่น	8	36,525,032	15,098,109	36,525,032
สินค้าคงเหลือ	9	18,538,157	12,478,525	18,538,157
เงินจ่ายล่วงหน้าค่าซื้อสินค้า		11,938,653	8,997,277	11,938,653
ค่าใช้จ่ายจ่ายล่วงหน้า		4,638,488	6,237,132	4,638,488
สินทรัพย์ทางการเงินหมุนเวียนอื่น	10	201,105,214	467,557	201,105,214
สินทรัพย์หมุนเวียนอื่น	11	240,714	486,900	240,714
รวมสินทรัพย์หมุนเวียน		287,201,648	441,413,120	287,201,648
สินทรัพย์ไม่หมุนเวียน				
สินทรัพย์ทางการเงินไม่หมุนเวียนอื่น	10	15,696,000	96,000	15,696,000
เงินลงทุนในการร่วมค้า	12	11,942,517	4,810,629	12,265,945
ที่ดิน อาคารและอุปกรณ์	13	216,295,994	145,864,862	216,295,994
สินทรัพย์สิทธิการเช่า	14	-	242,133	-
สินทรัพย์ไม่มีตัวตน	15	21,884,728	7,116,541	21,884,728
สินทรัพย์ภายใต้การควบคุม	23	30,186,535	4,145,735	30,186,535
สินทรัพย์ไม่หมุนเวียนอื่น		2,545,358	1,703,897	2,545,358
รวมสินทรัพย์ไม่หมุนเวียน		298,551,132	163,979,797	298,874,560
รวมสินทรัพย์		585,752,780	605,392,917	586,076,208

หมายเหตุประกอบงบการเงินเป็นส่วนหนึ่งของงบการเงินนี้



นายรัชพล จันทรทิม



นายศักดิ์สิทธิ์ บุญวานิช

บริษัท มิสแกรนด์ อินเตอร์เนชั่นแนล จำกัด (มหาชน)

งบฐานะการเงิน (ต่อ)

ณ วันที่ 31 ธันวาคม 2567

(หน่วย: บาท)

หมายเหตุ	งบการเงินที่แสดง			
	เงินลงทุนตามวิธีส่วนได้เสีย		งบการเงินเฉพาะกิจการ	
	2567	2566	2567	2566
หนี้สินและส่วนของผู้ถือหุ้น				
หนี้สินหมุนเวียน				
เจ้าหนี้การค้าและเจ้าหนี้อื่น	6, 16	40,825,643	36,972,165	40,825,643
เงินปันผลค้างจ่าย		-	42,000,000	-
ส่วนของหนี้สินตามสัญญาเช่าที่				
ถึงกำหนดชำระภายในหนึ่งปี	14	-	245,437	-
ภาษีเงินได้ค้างจ่าย		9,569,280	13,895,550	9,569,280
รายได้รอตัดบัญชีถึงกำหนดภายในหนึ่งปี		74,013,900	51,372,386	74,013,900
หนี้สินหมุนเวียนอื่น		3,440,852	2,291,653	3,440,852
รวมหนี้สินหมุนเวียน		127,849,675	146,777,191	127,849,675
หนี้สินไม่หมุนเวียน				
รายได้รอตัดบัญชี - สุทธิจากส่วนที่ถึงกำหนดภายในหนึ่งปี		5,687,497	1,427,542	5,687,497
สำรองผลประโยชน์ระยะยาวของพนักงาน	17	3,281,236	2,449,807	3,281,236
รวมหนี้สินไม่หมุนเวียน		8,968,733	3,877,349	8,968,733
รวมหนี้สิน		136,818,408	150,654,540	136,818,408

๕.

หมายเหตุประกอบงบการเงินเป็นส่วนหนึ่งของงบการเงินนี้

นายรัชพล จันทรทิม



นายศักดิ์สิทธิ์ บุญวานิช

บริษัท มิสแกรนด์ อินเตอร์เนชั่นแนล จำกัด (มหาชน)

งบฐานะการเงิน (ต่อ)

ณ วันที่ 31 ธันวาคม 2567

(หน่วย: บาท)

หมายเหตุ	งบการเงินที่แสดง		งบการเงินเฉพาะกิจการ	
	2567	2566	2567	2566
หนี้สินและส่วนของผู้ถือหุ้น(ต่อ)				
ส่วนของผู้ถือหุ้น				
ทุนเรือนหุ้น	18			
ทุนจดทะเบียน				
หุ้นสามัญ 294,000,000 หุ้น มูลค่าหุ้นละ 0.5 บาท				
(2566: หุ้นสามัญ 210,000,000 หุ้น มูลค่าหุ้นละ 0.5 บาท)	147,000,000	105,000,000	147,000,000	105,000,000
ทุนออกจำหน่ายและชำระแล้ว				
หุ้นสามัญ 210,000,000 หุ้น มูลค่าหุ้นละ 0.5 บาท	105,000,000	105,000,000	105,000,000	105,000,000
ส่วนเกินมูลค่าหุ้นสามัญ	257,971,200	257,971,200	257,971,200	257,971,200
กำไรสะสม				
จัดสรรแล้ว - สำรองตามกฎหมาย	20	10,500,000	10,500,000	10,500,000
ยังไม่ได้จัดสรร		170,983,172	171,306,600	81,456,538
องค์ประกอบอื่นของส่วนของผู้ถือหุ้น		(95,520,000)	(95,520,000)	-
รวมส่วนของผู้ถือหุ้น		448,934,372	449,257,800	454,927,738
รวมหนี้สินและส่วนของผู้ถือหุ้น		585,752,780	586,076,208	605,582,278

หมายเหตุประกอบงบการเงินเป็นส่วนหนึ่งของงบการเงินนี้

  
กรรมการ



บริษัท มิสแกรนด์ อินเตอร์เนชั่นแนล จำกัด (มหาชน)

งบกำไรขาดทุนเบ็ดเสร็จ


สำหรับปีสิ้นสุดวันที่ 31 ธันวาคม 2567


(หน่วย: บาท)

หมายเหตุ	งบการเงินที่แสดง				
	เงินลงทุนตามวิธีส่วนได้เสีย		งบการเงินเฉพาะกิจการ		
	2567	2566	2567	2566	
<b>กำไรขาดทุน:</b>					
<b>รายได้</b>					
รายได้จากการขายและบริการ	21	732,999,788	612,109,734	732,999,788	612,109,734
รายได้อื่น		12,805,179	4,020,164	12,805,179	4,020,164
<b>รวมรายได้</b>		<b>745,804,967</b>	<b>616,129,898</b>	<b>745,804,967</b>	<b>616,129,898</b>
<b>ค่าใช้จ่าย</b>					
ต้นทุนขาย	22	195,597,187	128,463,355	195,597,187	128,463,355
ต้นทุนการให้บริการ		227,527,481	210,851,844	227,527,481	210,851,844
ค่าใช้จ่ายในการขายและจัดจำหน่าย		96,320,937	65,422,652	96,320,937	65,422,652
ค่าใช้จ่ายในการบริหาร		72,768,298	62,482,357	75,502,343	62,482,357
<b>รวมค่าใช้จ่าย</b>		<b>592,213,903</b>	<b>467,220,208</b>	<b>594,947,948</b>	<b>467,220,208</b>
กำไรจากการดำเนินงาน		153,591,064	148,909,690	150,857,019	148,909,690
ส่วนแบ่งขาดทุนจากเงินลงทุนในการร่วมค้า	12	(2,868,112)	(189,361)	-	-
รายได้ทางการเงิน		1,012,389	910,848	1,012,389	910,848
ต้นทุนทางการเงิน		(17,559)	(21,349)	(17,559)	(21,349)
กำไรก่อนภาษีเงินได้		151,717,782	149,609,828	151,851,849	149,799,189
ค่าใช้จ่ายภาษีเงินได้	23	(30,598,388)	(30,357,638)	(30,598,388)	(30,357,638)
กำไรสำหรับปี		121,119,394	119,252,190	121,253,461	119,441,551
<b>กำไรขาดทุนเบ็ดเสร็จอื่น</b>					
รายการที่จะไม่ถูกบันทึกในส่วนของกำไรหรือขาดทุนในภายหลัง					
ผลกำไรจากการประมาณการตามหลักคณิตศาสตร์ประกันภัย					
- สุทธิจากภาษีเงินได้		96,601	100,208	96,601	100,208
ขาดทุนจากการเปลี่ยนแปลงมูลค่าของเงินลงทุนในตราสารทุน					
ที่กำหนดให้วัดมูลค่าด้วยมูลค่ายุติธรรมผ่านกำไรขาดทุนเบ็ดเสร็จอื่น					
- สุทธิจากภาษีเงินได้		(95,520,000)	-	(95,520,000)	-
รายการที่จะไม่ถูกบันทึกในส่วนของกำไรหรือขาดทุนในภายหลัง					
- สุทธิจากภาษีเงินได้		(95,423,399)	100,208	(95,423,399)	100,208
กำไรขาดทุนเบ็ดเสร็จอื่นสำหรับปี		(95,423,399)	100,208	(95,423,399)	100,208
กำไรขาดทุนเบ็ดเสร็จรวมสำหรับปี		25,695,995	119,352,398	25,830,062	119,541,759
<b>กำไรต่อหุ้นขั้นพื้นฐาน</b>					
กำไรต่อหุ้นขั้นพื้นฐาน (บาท)	24	0.58	0.77	0.58	0.78
กำไรต่อหุ้นปรับลด (บาท)		0.56	0.77	0.56	0.78

หมายเหตุประกอบงบการเงินเป็นส่วนหนึ่งของงบการเงินนี้

  
นายรัชพล จันทระหิมี



  
นายศักดิ์สิทธิ์ บุญวานิช

บริษัท มิสแกรนด์ อินเตอร์เนชันแนล จำกัด (มหาชน)

งบการเงินเปลี่ยนแปลงส่วนของผู้ถือหุ้น

สำหรับปีสิ้นสุดวันที่ 31 ธันวาคม 2567

(หน่วย: บาท)


งบการเงินที่แสดงเงินลงทุนตามวิธีส่วนได้เสีย

หมายเหตุ	งบการเงินที่แสดงเงินลงทุนตามวิธีส่วนได้เสีย	องค์ประกอบอื่นของส่วนของผู้ถือหุ้น				รวม
		ส่วนของผู้ถือหุ้น		ส่วนของผู้ถือหุ้น		
		ที่ออก	ส่วนเกิน	กำไรสะสม	กำไรขาดทุนเบ็ดเสร็จอื่น	
		ทุนเรือนหุ้น	กำไรสะสม	กำไรขาดทุนเบ็ดเสร็จอื่น	ส่วนของผู้ถือหุ้น	
		ที่ออก	ส่วนเกิน	กำไรสะสม	กำไรขาดทุนเบ็ดเสร็จอื่น	
		และชำระแล้ว	มูลค่าหุ้นสามัญ	ยังไม่ได้จัดสรร	กำไรขาดทุนเบ็ดเสร็จอื่น	
		75,000,000	-	23,864,867	-	104,414,779
		-	-	119,252,190	-	119,252,190
		-	-	100,208	-	100,208
		-	-	119,352,398	-	119,352,398
		-	-	(57,000,000)	-	(57,000,000)
		30,000,000	267,000,000	-	-	297,000,000
		-	(9,028,800)	-	-	(9,028,800)
		-	-	(4,950,088)	-	-
		105,000,000	257,971,200	81,267,177	-	454,738,377

หมายเหตุประกอบงบการเงินเป็นส่วนหนึ่งของงบการเงินนี้

นายรัชพล จันทรมิม

นายศักดิ์สิทธิ์ บุญวานิช



บริษัท มิสแกรนด์อินเตอร์เนชันแนล จำกัด (มหาชน)

งบการเงินเปลี่ยนแปลงส่วนของผู้ถือหุ้น (ต่อ)

สำหรับปีสิ้นสุดวันที่ 31 ธันวาคม 2567

(หน่วย: บาท)

งบการเงินที่แสดงเงินลงทุนตามวิธีส่วนได้เสีย

	งบการเงินที่แสดงเงินลงทุนตามวิธีส่วนได้เสีย				องค์ประกอบอื่นของผู้ถือหุ้น			
	ทุนเรือนหุ้น ที่ออก	ส่วนเกิน	จัดสรรแล้ว - สำรอง	กำไรสะสม	กำไรขาดทุนเบ็ดเสร็จอื่น	สำรองการเปลี่ยนแปลง	ของสินทรัพย์ทางการเงิน	รวมองค์ประกอบ อื่นของส่วน ของผู้ถือหุ้น
หมายเหตุ		มูลค่าหุ้นสามัญ	ตามกฎหมาย	ยังไม่ได้จัดสรร				รวม
ยอดคงเหลือ ณ วันที่ 1 มกราคม 2567	105,000,000	257,971,200	10,500,000	81,267,177	-	-	-	454,738,377
กำไรสำหรับปี	-	-	-	121,119,394	-	-	-	121,119,394
กำไรขาดทุนเบ็ดเสร็จอื่นสำหรับปี	-	-	-	96,601	(95,520,000)	(95,520,000)	(95,520,000)	(95,423,399)
กำไรขาดทุนเบ็ดเสร็จรวมสำหรับปี	-	-	-	121,215,995	(95,520,000)	(95,520,000)	(95,520,000)	25,695,995
เงินปันผลจ่าย	-	-	-	(31,500,000)	-	-	-	(31,500,000)
ยอดคงเหลือ ณ วันที่ 31 ธันวาคม 2567	105,000,000	257,971,200	10,500,000	170,983,172	(95,520,000)	(95,520,000)	(95,520,000)	448,934,372

ร.

หมายเหตุประกอบงบการเงินเป็นส่วนหนึ่งของงบการเงินนี้





นายรัชพล จันทรัมย์



นายศักดิ์สิทธิ์ บุญวานิช

บริษัท มิสแกรนด์ อินเตอร์เนชันแนล จำกัด (มหาชน)

งบการเงินเปลี่ยนแปลงส่วนของผู้ถือหุ้น (ต่อ)

สำหรับปีสิ้นสุดวันที่ 31 ธันวาคม 2567

(หน่วย: บาท)


งบการเงินเฉพาะกิจการ

หมายเลข	หมายเหตุ	ทุนเรือนหุ้น		กำไรสะสม		องค์ประกอบอื่นของส่วนของผู้ถือหุ้น			รวม
		ที่ออก	ส่วนเกิน	จัดสรรแล้ว -	ส่วนเกิน	กำไรขาดทุนเบ็ดเสร็จอื่น	สำรองการเปลี่ยนแปลง	ของสินทรัพย์ทางการเงิน	
		และชำระแล้ว	มูลค่าหุ้นสามัญ	ตามกฎหมาย	ยังไม่ได้จัดสรร	กำไรขาดทุนเบ็ดเสร็จอื่น	สำรองการเปลี่ยนแปลง	ของสินทรัพย์ทางการเงิน	รวมองค์ประกอบอื่นของผู้ถือหุ้น
27	ยอดคงเหลือ ณ วันที่ 1 มกราคม 2566	75,000,000	-	5,549,912	23,864,867	-	-	-	104,414,779
	กำไรสำหรับปี	-	-	-	119,441,551	-	-	-	119,441,551
	กำไรขาดทุนเบ็ดเสร็จอื่นสำหรับปี	-	-	-	100,208	-	-	-	100,208
	กำไรขาดทุนเบ็ดเสร็จรวมสำหรับปี	-	-	-	119,541,759	-	-	-	119,541,759
	เงินปันผลจ่าย	-	-	-	(57,000,000)	-	-	-	(57,000,000)
18	ออกหุ้นสามัญเพิ่มทุน	30,000,000	267,000,000	-	-	-	-	-	297,000,000
	ต้นทุนในการทำการขายการ - สุทธิจาก	-	-	-	-	-	-	-	-
	ภาษีเงินได้	-	(9,028,800)	-	-	-	-	-	(9,028,800)
20	โอนกำไรสะสมที่ยังไม่ได้จัดสรรเป็นสำรอง	-	-	4,950,088	(4,950,088)	-	-	-	-
	ตามกฎหมาย	-	-	10,500,000	81,456,538	-	-	-	92,456,538
	ยอดคงเหลือ ณ วันที่ 31 ธันวาคม 2566	105,000,000	257,971,200	10,500,000	81,456,538	-	-	-	454,927,738

หมายเหตุประกอบงบการเงินเป็นส่วนหนึ่งของงบการเงิน

นายรัชพล จันทรมิม

นายศักดิ์สิทธิ์ บุญวานิช





บริษัท มิสแกรนด์ อินเตอร์เนชั่นแนล จำกัด (มหาชน)

งบการเงินเปลี่ยนแปลงส่วนของผู้ถือหุ้น (ต่อ)

สำหรับปีสิ้นสุดวันที่ 31 ธันวาคม 2567

(หน่วย: บาท)

งบการเงินเฉพาะกิจการ	งบการเงินเฉพาะกิจการ		องค์ประกอบอื่นของผู้ถือหุ้น		
	ทุนเรือนหุ้น	กำไรสะสม	กำไรขาดทุนเบ็ดเสร็จอื่น	ส่วนของผู้ถือหุ้น	
	ที่ออก	ส่วนเกิน	ส่วนเกิน	ส่วนของผู้ถือหุ้น	
หมายเหตุ	และชำระแล้ว	มูลค่าหุ้นสามัญ	ตามกฎหมาย	รวมองค์ประกอบ	
			ยังไม่ได้จัดสรร	อื่นของส่วน	
				ของผู้ถือหุ้น	
				รวม	
ยอดคงเหลือ ณ วันที่ 1 มกราคม 2567	105,000,000	257,971,200	10,500,000	-	454,927,738
กำไรสำหรับปี	-	-	-	-	121,253,461
กำไรขาดทุนเบ็ดเสร็จอื่นสำหรับปี	-	-	-	96,601	(95,423,399)
กำไรขาดทุนเบ็ดเสร็จรวมสำหรับปี	-	-	-	121,350,062	25,830,062
เงินปันผลจ่าย	-	-	-	(31,500,000)	(31,500,000)
ยอดคงเหลือ ณ วันที่ 31 ธันวาคม 2567	105,000,000	257,971,200	10,500,000	171,306,600	449,257,800

หมายเหตุประกอบงบการเงินเป็นส่วนหนึ่งของงบการเงินนี้



  
นายรัชพล จันทรัมย์

  
นายศักดิ์สิทธิ์ บุญวานิช

ร.

บริษัท มิสแกรนด์ อินเตอร์เนชั่นแนล จำกัด (มหาชน)

งบกระแสเงินสด


สำหรับปีสิ้นสุดวันที่ 31 ธันวาคม 2567

(หน่วย: บาท)

	งบการเงินที่แสดง			
	เงินลงทุนตามวิธีส่วนได้เสีย		งบการเงินเฉพาะกิจการ	
	2567	2566	2567	2566
<b>กระแสเงินสดจากกิจกรรมดำเนินงาน</b>				
กำไรก่อนภาษี	151,717,782	149,609,828	151,851,849	149,799,189
รายการปรับกระทบยอดกำไรก่อนภาษีเป็นเงินสดรับ(จ่าย)				
จากกิจกรรมดำเนินงาน				
ค่าเสื่อมราคาและตัดจำหน่าย	16,021,418	15,381,377	16,021,418	15,381,377
ส่วนแบ่งขาดทุนจากเงินลงทุนในการร่วมค้า	2,868,112	189,361	-	-
หนี้สูญและผลขาดทุนด้านเครดิตที่คาดว่าจะเกิดขึ้น	2,241,853	829,804	2,241,853	829,804
กลับรายการปรับลดสินค้าคงเหลือเป็น				
มูลค่าสุทธิที่จะได้รับ	(114,482)	(88,382)	(114,482)	(88,382)
ค่าเผื่อการด้อยค่าของเงินลงทุน	-	-	2,734,045	-
กำไรจากการวัดมูลค่ายุติธรรม				
ของสินทรัพย์ทางการเงินหมุนเวียนอื่น	(2,429,953)	-	(2,429,953)	-
สำรองผลประโยชน์ระยะยาวของพนักงาน	952,180	852,504	952,180	852,504
รายได้ทางการเงิน	(1,012,389)	(910,848)	(1,012,389)	(910,848)
ต้นทุนทางการเงิน	17,559	21,349	17,559	21,349
กำไรจากการดำเนินงานก่อนการเปลี่ยนแปลงในสินทรัพย์				
และหนี้สินดำเนินงาน	170,262,080	165,884,993	170,262,080	165,884,993
สินทรัพย์ดำเนินงาน(เพิ่มขึ้น)ลดลง				
ลูกหนี้การค้าและลูกหนี้อื่น	(23,726,695)	9,922,617	(23,726,695)	9,922,617
สินค้าคงเหลือ	(5,945,150)	2,731,560	(5,945,150)	2,731,560
เงินจ่ายล่วงหน้าค่าซื้อสินค้า	(2,941,376)	(928,000)	(2,941,376)	(928,000)
ค่าใช้จ่ายจ่ายล่วงหน้า	1,598,644	(4,640,670)	1,598,644	(4,640,670)
สินทรัพย์หมุนเวียนอื่น	246,186	(421,379)	246,186	(421,379)
หนี้สินดำเนินงานเพิ่มขึ้น(ลดลง)				
เจ้าหนี้การค้าและเจ้าหนี้อื่น	(4,999,806)	6,257,780	(4,999,806)	6,257,780
รายได้รอตัดบัญชี	26,901,469	10,497,327	26,901,469	10,497,327
หนี้สินหมุนเวียนอื่น	1,149,199	1,131,150	1,149,199	1,131,150
เงินสดจากกิจกรรมดำเนินงาน	162,544,551	190,435,378	162,544,551	190,435,378
รายได้ดอกเบี้ย	1,070,308	855,031	1,070,308	855,031
จ่ายดอกเบี้ย	(17,559)	(21,349)	(17,559)	(21,349)
จ่ายภาษีเงินได้	(37,109,608)	(20,349,788)	(37,109,608)	(20,349,788)
เงินสดสุทธิจากกิจกรรมดำเนินงาน	126,487,692	170,919,272	126,487,692	170,919,272

หมายเหตุประกอบงบการเงินเป็นส่วนหนึ่งของงบการเงินนี้

  
นายรัชพล จันทรม



  
นายศักดิ์สิทธิ์ บุญวานิช

บริษัท มิสแกรนด์ อินเตอร์เนชั่นแนล จำกัด (มหาชน)  
งบกระแสเงินสด (ต่อ)  
สำหรับปีสิ้นสุดวันที่ 31 ธันวาคม 2567

(หน่วย: บาท)

	งบการเงินที่แสดง			
	เงินลงทุนตามวิธีส่วนได้เสีย		งบการเงินเฉพาะกิจการ	
	2567	2566	2567	2566
<b>กระแสเงินสดจากกิจกรรมลงทุน</b>				
สินทรัพย์ทางการเงินหมุนเวียนอื่นเพิ่มขึ้น	(198,207,704)	(439,557)	(198,207,704)	(439,557)
เงินสดจ่ายเพื่อซื้อที่ดิน อาคารและอุปกรณ์	(72,111,417)	(141,714,755)	(72,111,417)	(141,714,755)
เงินสดจ่ายเพื่อซื้อสินทรัพย์ไม่มีตัวตน	(19,527,106)	(7,156,309)	(19,527,106)	(7,156,309)
เงินลงทุนในการร่วมค้าเพิ่มขึ้น	(10,000,000)	(4,999,990)	(10,000,000)	(4,999,990)
สินทรัพย์ไม่หมุนเวียนอื่นเพิ่มขึ้น	(841,461)	(66,997)	(841,461)	(66,997)
สินทรัพย์ทางการเงินไม่หมุนเวียนอื่น(เพิ่มขึ้น)ลดลง	(135,000,000)	144,679	(135,000,000)	144,679
<b>เงินสดสุทธิใช้ไปในกิจกรรมลงทุน</b>	<b>(435,687,688)</b>	<b>(154,232,929)</b>	<b>(435,687,688)</b>	<b>(154,232,929)</b>
<b>กระแสเงินสดจากกิจกรรมจัดหาเงิน</b>				
เงินสดจ่ายชำระหนี้สินตามสัญญาเช่า	(732,234)	(791,602)	(732,234)	(791,602)
เงินสดรับจากการออกหุ้นสามัญเพิ่มทุน	-	297,000,000	-	297,000,000
เงินสดจ่ายสำหรับต้นทุนในการทำรายการที่เกิดจาก การออกหุ้นสามัญเพิ่มทุน	-	(11,286,000)	-	(11,286,000)
เงินปันผลจ่าย	(73,500,000)	(15,000,000)	(73,500,000)	(15,000,000)
<b>เงินสดสุทธิได้มาจาก(ใช้ไป)กิจกรรมจัดหาเงิน</b>	<b>(74,232,234)</b>	<b>269,922,398</b>	<b>(74,232,234)</b>	<b>269,922,398</b>
<b>เงินสดและรายการเทียบเท่าเงินสดเพิ่มขึ้น(ลดลง)สุทธิ</b>	<b>(383,432,230)</b>	<b>286,608,741</b>	<b>(383,432,230)</b>	<b>286,608,741</b>
เงินสดและรายการเทียบเท่าเงินสด ณ วันต้นปี	397,647,620	111,038,879	397,647,620	111,038,879
<b>เงินสดและรายการเทียบเท่าเงินสด ณ วันสิ้นปี (หมายเหตุ 7)</b>	<b>14,215,390</b>	<b>397,647,620</b>	<b>14,215,390</b>	<b>397,647,620</b>

**ข้อมูลกระแสเงินสดเปิดเผยเพิ่มเติม**

รายการที่ไม่เกี่ยวกับเงินสดจากกิจกรรมลงทุน

เจ้าหน้าที่ซื้ออาคารและอุปกรณ์เพิ่มขึ้น	3,261,904	-	3,261,904	-
เจ้าหน้าที่ซื้อสินทรัพย์ไม่มีตัวตนเพิ่มขึ้น	5,591,380	-	5,591,380	-
โอนจากสินทรัพย์หมุนเวียนอื่นไปยัง				
สินทรัพย์ไม่มีตัวตน	-	8,400,000	-	8,400,000
สินทรัพย์สิทธิการใช้(เพิ่มขึ้น)ลดลงจากการประเมิน				
สัญญาเช่าใหม่และการเปลี่ยนแปลงสัญญา	(486,797)	103,420	(486,797)	103,420

รายการที่ไม่เกี่ยวกับเงินสดจากกิจกรรมจัดหาเงิน

หนี้สินตามสัญญาเช่าเพิ่มขึ้น(ลดลง)จากการประเมิน				
สัญญาเช่าใหม่และการเปลี่ยนแปลงสัญญา	486,797	(103,420)	486,797	(103,420)

หมายเหตุประกอบงบการเงินเป็นส่วนหนึ่งของงบการเงินนี้



นายรัชพล จันทรทิม





นายศักดิ์สิทธิ์ บุญวานิช