

บริษัท มิสแกรนด์ อินเตอร์เนชั่นแนล จำกัด (มหาชน)

รายงานการสอบทาน และ ข้อมูลทางการเงินที่แสดงเงินลงทุนตามวิธีส่วนได้เสีย

และข้อมูลทางการเงินเฉพาะกิจการ

สำหรับงวดสามเดือนและเก้าเดือนสิ้นสุดวันที่ 30 กันยายน 2567

บริษัท มิสแกรนด์ อินเตอร์เนชั่นแนล จำกัด (มหาชน)

งบฐานะการเงิน

ณ วันที่ 30 กันยายน 2567

(หน่วย: พันบาท)

หมายเหตุ	งบการเงินที่แสดง				
	เงินลงทุนตามวิธีส่วนได้เสีย		งบการเงินเฉพาะกิจการ		
	30 กันยายน 2567 (ยังไม่ได้ตรวจสอบ แต่สอบทานแล้ว)	31 ธันวาคม 2566 (ตรวจสอบแล้ว)	30 กันยายน 2567 (ยังไม่ได้ตรวจสอบ แต่สอบทานแล้ว)	31 ธันวาคม 2566 (ตรวจสอบแล้ว)	
สินทรัพย์					
สินทรัพย์หมุนเวียน					
เงินสดและรายการเทียบเท่าเงินสด	3	14,807	397,648	14,807	397,648
ลูกหนี้การค้าและลูกหนี้อื่น	4	25,175	15,098	25,175	15,098
สินค้าคงเหลือ		19,736	12,478	19,736	12,478
เงินจ่ายล่วงหน้าค่าซื้อสินค้า		11,711	8,997	11,711	8,997
ค่าใช้จ่ายจ่ายล่วงหน้า		26,097	6,237	26,097	6,237
สินทรัพย์ทางการเงินหมุนเวียนอื่น	5	169,727	467	169,727	467
สินทรัพย์หมุนเวียนอื่น		1,047	487	1,047	487
รวมสินทรัพย์หมุนเวียน		268,300	441,412	268,300	441,412
สินทรัพย์ไม่หมุนเวียน					
สินทรัพย์ทางการเงินไม่หมุนเวียนอื่น	5	28,896	96	28,896	96
เงินลงทุนในการร่วมค้า	6	11,664	4,811	15,000	5,000
ที่ดิน อาคารและอุปกรณ์	7	198,625	145,865	198,625	145,865
สินทรัพย์สิทธิการใช้		136	242	136	242
สินทรัพย์ไม่มีตัวตน	8	21,427	7,117	21,427	7,117
สินทรัพย์ภายใต้การควบคุม		25,047	4,146	25,047	4,146
สินทรัพย์ไม่หมุนเวียนอื่น		1,989	1,704	1,989	1,704
รวมสินทรัพย์ไม่หมุนเวียน		287,784	163,981	291,120	164,170
รวมสินทรัพย์		556,084	605,393	559,420	605,582

หมายเหตุประกอบงบการเงินเป็นส่วนหนึ่งของงบการเงินนี้



นายรัชพล จันทรม



นายศักดิ์สิทธิ์ บุญวานิช

บริษัท มิสแกรนด์ อินเตอร์เนชั่นแนล จำกัด (มหาชน)

งบฐานะการเงิน (ต่อ)

ณ วันที่ 30 กันยายน 2567

(หน่วย: พันบาท)

หมายเหตุ	งบการเงินที่แสดง				
	เงินลงทุนตามวิธีส่วนได้เสีย		งบการเงินเฉพาะกิจการ		
	30 กันยายน 2567	31 ธันวาคม 2566	30 กันยายน 2567	31 ธันวาคม 2566	
	(ยังไม่ได้ตรวจสอบ แต่สอบทานแล้ว)	(ตรวจสอบแล้ว)	(ยังไม่ได้ตรวจสอบ แต่สอบทานแล้ว)	(ตรวจสอบแล้ว)	
หนี้สินและส่วนของผู้ถือหุ้น					
หนี้สินหมุนเวียน					
เจ้าหนี้การค้าและเจ้าหนี้อื่น	9	42,874	36,972	42,874	36,972
เงินปันผลค้างจ่าย		-	42,000	-	42,000
ส่วนของหนี้สินตามสัญญาเช่าที่ถึงกำหนดชำระ					
ภายในหนึ่งปี		138	245	138	245
ภายในหนึ่งปี		833	13,896	833	13,896
รายได้รอตัดบัญชีที่ถึงกำหนดภายในหนึ่งปี		68,010	51,372	68,010	51,372
หนี้สินหมุนเวียนอื่น		4,788	2,292	4,788	2,292
รวมหนี้สินหมุนเวียน		116,643	146,777	116,643	146,777
หนี้สินไม่หมุนเวียน					
รายได้รอตัดบัญชี - สุทธิจากส่วนที่ถึงกำหนด					
ภายในหนึ่งปี		9,852	1,428	9,852	1,428
สำรองผลประโยชน์ระยะยาวของพนักงาน		3,163	2,450	3,163	2,450
รวมหนี้สินไม่หมุนเวียน		13,015	3,878	13,015	3,878
รวมหนี้สิน		129,658	150,655	129,658	150,655

หมายเหตุประกอบงบการเงินเป็นส่วนหนึ่งของงบการเงินนี้



นายรัชพล จันทรทิม



นายศักดิ์สิทธิ์ บุญวาจิ

บริษัท มิสแกรนด์ อินเตอร์เนชั่นแนล จำกัด (มหาชน)

งบฐานะการเงิน (ต่อ)

ณ วันที่ 30 กันยายน 2567

(หน่วย: พันบาท)

หมายเหตุ	งบการเงินที่แสดง			
	เงินลงทุนตามวิธีส่วนได้เสีย		งบการเงินเฉพาะกิจการ	
	30 กันยายน 2567	31 ธันวาคม 2566	30 กันยายน 2567	31 ธันวาคม 2566
	(ยังไม่ได้ตรวจสอบ แต่สอบทานแล้ว)	(ตรวจสอบแล้ว)	(ยังไม่ได้ตรวจสอบ แต่สอบทานแล้ว)	(ตรวจสอบแล้ว)
หนี้สินและส่วนของผู้ถือหุ้น(ต่อ)				
ส่วนของผู้ถือหุ้น				
ทุนเรือนหุ้น	10			
ทุนจดทะเบียน				
หุ้นสามัญ 294,000,000 หุ้น มูลค่าหุ้นละ 0.5 บาท	147,000	105,000	147,000	105,000
ทุนออกจำหน่ายและชำระแล้ว				
หุ้นสามัญ 210,000,000 หุ้น มูลค่าหุ้นละ 0.5 บาท	105,000	105,000	105,000	105,000
ส่วนเกินมูลค่าหุ้นสามัญ	257,971	257,971	257,971	257,971
กำไรสะสม				
จัดสรรแล้ว - สำรองตามกฎหมาย	10,500	10,500	10,500	10,500
ยังไม่ได้จัดสรร	137,915	81,267	141,251	81,456
องค์ประกอบอื่นของผู้ถือหุ้น	(84,960)	-	(84,960)	-
รวมส่วนของผู้ถือหุ้น	426,426	454,738	429,762	454,927
รวมหนี้สินและส่วนของผู้ถือหุ้น	556,084	605,393	559,420	605,582

หมายเหตุประกอบงบการเงินเป็นส่วนหนึ่งของงบการเงินนี้

กรรมการ



(ยังไม่ได้ตรวจสอบ แต่สอบทานแล้ว)


บริษัท มิสแกรนด์ อินเตอร์เนชั่นแนล จำกัด (มหาชน)
งบกำไรขาดทุนเบ็ดเสร็จ
สำหรับงวดสามเดือนสิ้นสุดวันที่ 30 กันยายน 2567

(หน่วย: พันบาท ยกเว้นกำไรต่อหุ้นแสดงเป็นบาท)

หมวดหมู่	งบการเงินที่แสดง		งบการเงินเฉพาะกิจการ	
	เงินลงทุนตามวิธีส่วนได้เสีย			
	2567	2566	2567	2566
กำไรขาดทุน:				
รายได้				
รายได้จากการขายและบริการ	128,704	135,565	128,704	135,565
รายได้อื่น	1,875	1,288	1,875	1,288
รวมรายได้	130,579	136,853	130,579	136,853
ค่าใช้จ่าย				
ต้นทุนขาย	40,799	27,303	40,799	27,303
ต้นทุนการให้บริการ	43,392	44,283	43,392	44,283
ค่าใช้จ่ายในการขายและจัดจำหน่าย	17,981	17,349	17,981	17,349
ค่าใช้จ่ายในการบริหาร	17,340	16,500	17,340	16,500
รวมค่าใช้จ่าย	119,512	105,435	119,512	105,435
กำไรจากการดำเนินงาน	11,067	31,418	11,067	31,418
ส่วนแบ่งขาดทุนจากเงินลงทุนในการร่วมค้า	6	(781)	(100)	-
รายได้ทางการเงิน	19	177	19	177
ต้นทุนทางการเงิน	(5)	(3)	(5)	(3)
กำไรก่อนภาษีเงินได้	10,300	31,492	11,081	31,592
ค่าใช้จ่ายภาษีเงินได้	12	(6,460)	(2,279)	(6,460)
กำไรสำหรับงวด	8,021	25,032	8,802	25,132
กำไรขาดทุนเบ็ดเสร็จอื่น				
รายการที่จะไม่ถูกบันทึกในส่วนของกำไรหรือขาดทุนในภายหลัง				
กำไรจากการเปลี่ยนแปลงมูลค่าของเงินลงทุนในตราสารทุน				
ที่กำหนดให้วัดมูลค่าด้วยมูลค่ายุติธรรมผ่านกำไรขาดทุนเบ็ดเสร็จอื่น				
- สุทธิจากภาษีเงินได้	4,080	-	4,080	-
รายการที่จะไม่ถูกบันทึกในส่วนของกำไรหรือขาดทุนในภายหลัง				
- สุทธิจากภาษีเงินได้	4,080	-	4,080	-
กำไรขาดทุนเบ็ดเสร็จอื่นสำหรับงวด	4,080	-	4,080	-
กำไรขาดทุนเบ็ดเสร็จรวมสำหรับงวด	12,101	25,032	12,882	25,132
กำไรต่อหุ้น	13			
กำไรต่อหุ้นขั้นพื้นฐาน (บาท)	0.04	0.17	0.04	0.17
กำไรต่อหุ้นปรับลด (บาท)	0.04	0.17	0.04	0.17

หมายเหตุประกอบงบการเงินเป็นส่วนหนึ่งของงบการเงินนี้

นายรัชพล จันทรทิม



นายศักดิ์สิทธิ์ บุญวานิช


(ยังไม่ได้ตรวจสอบ แต่สอบทานแล้ว)

บริษัท มิสแกรนด์ อินเตอร์เนชั่นแนล จำกัด (มหาชน)
งบกำไรขาดทุนเบ็ดเสร็จ (ต่อ)
สำหรับงวดเก้าเดือนสิ้นสุดวันที่ 30 กันยายน 2567

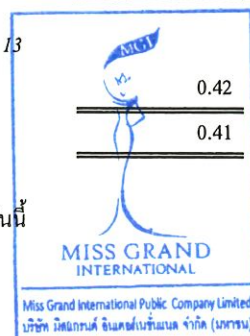
(หน่วย: พันบาท ยกเว้นกำไรต่อหุ้นแสดงเป็นบาท)

หมายเหตุ	งบการเงินที่แสดง			
	เงินลงทุนตามวิธีส่วนได้เสีย		งบการเงินเฉพาะกิจการ	
	2567	2566	2567	2566
กำไรขาดทุน:				
รายได้				
รายได้จากการขายและบริการ	510,653	428,928	510,653	428,928
รายได้อื่น	8,220	3,128	8,220	3,128
รวมรายได้	518,873	432,056	518,873	432,056
ค่าใช้จ่าย				
ต้นทุนขาย	130,577	85,458	130,577	85,458
ต้นทุนการให้บริการ	157,253	159,300	157,253	159,300
ค่าใช้จ่ายในการขายและจัดจำหน่าย	66,154	44,523	66,154	44,523
ค่าใช้จ่ายในการบริหาร	51,509	46,158	51,509	46,158
รวมค่าใช้จ่าย	405,493	335,439	405,493	335,439
กำไรจากการดำเนินงาน	113,380	96,617	113,380	96,617
ส่วนแบ่งขาดทุนจากเงินลงทุนในการร่วมค้า	6	(3,147)	-	-
รายได้ทางการเงิน	969	397	969	397
ต้นทุนทางการเงิน	(15)	(16)	(15)	(16)
กำไรก่อนภาษีเงินได้	111,187	96,787	114,334	96,998
ค่าใช้จ่ายภาษีเงินได้	12	(23,039)	(23,039)	(19,656)
กำไรสำหรับงวด	88,148	77,131	91,295	77,342
กำไรขาดทุนเบ็ดเสร็จอื่น				
รายการที่จะไม่ถูกบันทึกในส่วนของกำไรหรือขาดทุนในภายหลัง				
ผลกำไรจากการประมาณการตามหลักคณิตศาสตร์ประกันภัย				
- สุทธิจากภาษีเงินได้	-	147	-	147
ขาดทุนจากการเปลี่ยนแปลงมูลค่าของเงินลงทุนในตราสารทุน				
ที่กำหนดให้วัดมูลค่าด้วยมูลค่ายุติธรรมผ่านกำไรขาดทุนเบ็ดเสร็จอื่น				
- สุทธิจากภาษีเงินได้	(84,960)	-	(84,960)	-
รายการที่จะไม่ถูกบันทึกในส่วนของกำไรหรือขาดทุนในภายหลัง				
- สุทธิจากภาษีเงินได้	(84,960)	147	(84,960)	147
กำไรขาดทุนเบ็ดเสร็จอื่นสำหรับงวด	(84,960)	147	(84,960)	147
กำไรขาดทุนเบ็ดเสร็จรวมสำหรับงวด	3,188	77,278	6,335	77,489
กำไรต่อหุ้น				
กำไรต่อหุ้นขั้นพื้นฐาน (บาท)	0.42	0.51	0.43	0.52
กำไรต่อหุ้นปรับลด (บาท)	0.41	0.51	0.43	0.52

หมายเหตุประกอบงบการเงินเป็นส่วนหนึ่งของงบการเงินนี้


.....

นายรัชพล จันทรทิม




.....
นายศักดิ์สิทธิ์ บุญวานิช

(ยังไม่ได้ตรวจสอบ แต่สอบทานแล้ว)

บริษัท มิสแกรนด์ อินเตอร์เนชั่นแนล จำกัด (มหาชน)
 งบการเงินเปลี่ยนแปลงส่วนของผู้ถือหุ้น
 สำหรับงวดเก้าเดือนสิ้นสุดวันที่ 30 กันยายน 2567

หมายเหตุ	งบการเงินที่แสดงเงินลงทุนตามวิธีส่วนได้เสีย		องค์ประกอบอื่นของส่วนของผู้ถือหุ้น		รวมส่วนของ ผู้ถือหุ้น
	ทุนเรือนหุ้น ที่ออก และชำระแล้ว	ส่วนเกิน มูลค่าหุ้นสามัญ ตามกฎหมาย	กำไรสะสม	กำไรขาดทุนเบ็ดเสร็จอื่น สำรองการเปลี่ยนแปลง ของสินทรัพย์ทางการเงิน ที่วัดมูลค่าด้วยวิธีรวมผ่าน กำไรขาดทุนเบ็ดเสร็จอื่น	
ยอดคงเหลือ ณ วันที่ 1 มกราคม 2566	75,000	-	5,550	23,865	104,415
กำไรสำหรับงวด	-	-	-	77,131	77,131
กำไรขาดทุนเบ็ดเสร็จอื่นสำหรับงวด	-	-	-	147	147
กำไรขาดทุนเบ็ดเสร็จรวมสำหรับงวด	-	-	-	77,278	77,278
เงินปันผลจ่าย	-	-	(15,000)	-	(15,000)
ยอดคงเหลือ ณ วันที่ 30 กันยายน 2566	75,000	-	5,550	86,143	166,693
ยอดคงเหลือ ณ วันที่ 1 มกราคม 2567	105,000	257,971	10,500	81,267	454,738
กำไรสำหรับงวด	-	-	-	88,148	88,148
กำไรขาดทุนเบ็ดเสร็จอื่นสำหรับงวด	-	-	-	(84,960)	(84,960)
กำไรขาดทุนเบ็ดเสร็จรวมสำหรับงวด	-	-	-	88,148	88,148
เงินปันผลจ่าย	-	-	-	(31,500)	(31,500)
ยอดคงเหลือ ณ วันที่ 30 กันยายน 2567	105,000	257,971	10,500	137,915	426,426

หมายเหตุประกอบงบการเงินเป็นส่วนหนึ่งของงบการเงินนี้



นายรัชพล จันทรทิม



นายศักดิ์สิทธิ์ บุญวานิช

(ซึ่งไม่ได้ตรวจสอบ แต่สอบทานแล้ว)

บริษัท มิสแกรนด์ อินเตอร์เนชั่นแนล จำกัด (มหาชน)
 งบการเงินเปลี่ยนแปลงส่วนของผู้ถือหุ้น (ต่อ)
 สำหรับงวดเก้าเดือนสิ้นสุดวันที่ 30 กันยายน 2567

(หน่วย: พันบาท)

งบการเงินเฉพาะกิจการ

หมายเหตุ	ทุนเรือนหุ้น ที่ออก	ส่วนเกิน	จัดสรรแล้ว - สำรอง	องค์ประกอบอื่นของส่วนของผู้ถือหุ้น				รวมส่วนของ ผู้ถือหุ้น
				กำไรสะสม	กำไรขาดทุนเบ็ดเสร็จอื่น	สำรองการเปลี่ยนแปลง	ของคืนทรัพย์สินทางการเงิน	
	และชำระแล้ว	มูลค่าหุ้นสามัญ	ตามกฎหมาย	ยังไม่ได้จัดสรร	กำไรขาดทุนเบ็ดเสร็จอื่น			
	75,000	-	5,550	23,865	-	-	-	104,415
	-	-	-	77,342	-	-	-	77,342
	-	-	-	147	-	-	-	147
	-	-	-	77,489	-	-	-	77,489
	-	-	-	(15,000)	-	-	-	(15,000)
	75,000	-	5,550	86,354	-	-	-	166,904
	105,000	257,971	10,500	81,456	-	-	-	454,927
	-	-	-	91,295	-	-	-	91,295
	-	-	-	-	(84,960)	(84,960)	(84,960)	(84,960)
	-	-	-	91,295	(84,960)	(84,960)	(84,960)	6,335
	-	-	-	(31,500)	-	-	-	(31,500)
	105,000	257,971	10,500	141,251	(84,960)	(84,960)	(84,960)	429,762



[Signature]

นายรัชพล จันทระทิม

[Signature]

นายศักดิ์สิทธิ์ บุญวานิช

หมายเหตุประกอบงบการเงินเป็นส่วนหนึ่งของงบการเงินนี้

(ยังไม่ได้ตรวจสอบ แต่สอบทานแล้ว)

บริษัท มิสแกรนด์ อินเตอร์เนชั่นแนล จำกัด (มหาชน)
งบกระแสเงินสด
สำหรับงวดเก้าเดือนสิ้นสุดวันที่ 30 กันยายน 2567


(หน่วย: พันบาท)

	งบการเงินที่แสดง		งบการเงินเฉพาะกิจการ	
	เงินลงทุนตามวิธีส่วนได้เสีย			
	2567	2566	2567	2566
กระแสเงินสดจากกิจกรรมดำเนินงาน				
กำไรก่อนภาษี	111,187	96,787	114,334	96,998
รายการปรับกระทบยอดกำไรก่อนภาษีเป็นเงินสดรับ (จ่าย)				
จากกิจกรรมดำเนินงาน				
ค่าเสื่อมราคาและตัดจำหน่าย	3,828	13,921	3,828	13,921
ส่วนแบ่งขาดทุนจากเงินลงทุนในการร่วมค้า	3,147	211	-	-
สำรองผลประโยชน์ระยะยาวของพนักงาน	713	638	713	638
ผลขาดทุนด้านเครดิตที่คาดว่าจะเกิดขึ้น	656	300	656	300
กลับรายการปรับลดสินค้าคงเหลือเป็น				
มูลค่าสุทธิที่จะได้รับ	(105)	(105)	(105)	(105)
กำไรจากการวัดมูลค่ายุติธรรม				
ของสินทรัพย์ทางการเงินหมุนเวียนอื่น	(1,692)	-	(1,692)	-
รายได้ดอกเบี้ย	(969)	(397)	(969)	(397)
ค่าใช้จ่ายดอกเบี้ย	15	16	15	16
กำไรจากการดำเนินงานก่อนการเปลี่ยนแปลงใน				
สินทรัพย์และหนี้สินดำเนินงาน	116,780	111,371	116,780	111,371
สินทรัพย์ดำเนินงาน (เพิ่มขึ้น) ลดลง				
ถูกหักการค้าและถูกหักอื่น	(10,791)	12,495	(10,791)	12,495
สินค้าคงเหลือ	(7,153)	5,298	(7,153)	5,298
เงินจ่ายล่วงหน้าค่าซื้อสินค้า	(2,714)	(459)	(2,714)	(459)
ค่าใช้จ่ายจ่ายล่วงหน้า	(19,860)	(10,720)	(19,860)	(10,720)
สินทรัพย์หมุนเวียนอื่น	(560)	(675)	(560)	(675)
หนี้สินดำเนินงานเพิ่มขึ้น (ลดลง)				
เจ้าหนี้การค้าและเจ้าหนี้อื่น	4,996	8,015	4,996	8,015
รายได้รอตัดบัญชี	25,062	37,319	25,062	37,319
หนี้สินหมุนเวียนอื่น	2,496	190	2,496	190
เงินสดจากกิจกรรมดำเนินงาน	108,256	162,834	108,256	162,834
รายได้ดอกเบี้ย	1,027	261	1,027	261
จ่ายดอกเบี้ย	(15)	(16)	(15)	(16)
จ่ายภาษีเงินได้	(35,763)	(19,161)	(35,763)	(19,161)
เงินสดสุทธิจากกิจกรรมดำเนินงาน	73,505	143,918	73,505	143,918

หมายเหตุประกอบงบการเงินเป็นส่วนหนึ่งของงบการเงินนี้



นายรัชพล จันทรทิม



นายศักดิ์สิทธิ์ บุญวานิช

(ยังไม่ได้ตรวจสอบ แต่สอบทานแล้ว)

บริษัท มิสแกรนด์ อินเตอร์เนชั่นแนล จำกัด (มหาชน)
งบกระแสเงินสด (ต่อ)
สำหรับงวดเก้าเดือนสิ้นสุดวันที่ 30 กันยายน 2567

(หน่วย: พันบาท)

	งบการเงินที่แสดง		งบการเงินเฉพาะกิจการ	
	เงินลงทุนตามวิธีส่วนได้เสีย			
	<u>2567</u>	<u>2566</u>	<u>2567</u>	<u>2566</u>
กระแสเงินสดจากกิจกรรมลงทุน				
สินทรัพย์ทางการเงินหมุนเวียนอื่นเพิ่มขึ้น	(167,568)	(591)	(167,568)	(591)
เงินสดจ่ายซื้ออุปกรณ์	(55,061)	(6,069)	(55,061)	(6,069)
เงินสดจ่ายซื้อสินทรัพย์ไม่มีตัวตน	(14,338)	(4,751)	(14,338)	(4,751)
เงินลงทุนในการร่วมค้าเพิ่มขึ้น	(10,000)	(5,000)	(10,000)	(5,000)
เงินมัดจำซื้อที่ดินและอาคารเพิ่มขึ้น	-	(30,000)	-	(30,000)
สินทรัพย์ไม่หมุนเวียนอื่นเพิ่มขึ้น	(285)	(269)	(285)	(269)
สินทรัพย์ทางการเงินไม่หมุนเวียนอื่น (เพิ่มขึ้น) ลดลง	(135,000)	241	(135,000)	241
เงินสดสุทธิใช้ไปในกิจกรรมลงทุน	(382,252)	(46,439)	(382,252)	(46,439)
กระแสเงินสดจากกิจกรรมจัดหาเงิน				
เงินสดจ่ายชำระหนี้สินตามสัญญาเช่า	(594)	(593)	(594)	(593)
เงินปันผลจ่าย	(73,500)	(15,000)	(73,500)	(15,000)
เงินสดสุทธิใช้ไปในกิจกรรมจัดหาเงิน	(74,094)	(15,593)	(74,094)	(15,593)
เงินสดและรายการเทียบเท่าเงินสดเพิ่มขึ้น(ลดลง)สุทธิ	(382,841)	81,886	(382,841)	81,886
เงินสดและรายการเทียบเท่าเงินสด ณ วันต้นงวด	397,648	111,039	397,648	111,039
เงินสดและรายการเทียบเท่าเงินสด ณ วันสิ้นงวด				
(หมายเหตุ 3)	14,807	192,925	14,807	192,925

ข้อมูลกระแสเงินสดเปิดเผยเพิ่มเติม

รายการที่ไม่เกี่ยวกับเงินสดจากกิจกรรมลงทุน

เจ้าหน้าที่ค่าซื้ออุปกรณ์เพิ่มขึ้น	175	-	175	-
เจ้าหน้าที่ค่าซื้อสินทรัพย์ไม่มีตัวตนเพิ่มขึ้น	731	380	731	380
โอนจากสินทรัพย์หมุนเวียนอื่นไปยัง				
สินทรัพย์ไม่มีตัวตน	-	8,400	-	8,400
สินทรัพย์สิทธิการใช้เพิ่มขึ้น (ลดลง) จากการประเมิน				
สัญญาเช่าใหม่และการเปลี่ยนแปลงสัญญา	487	(104)	487	(104)

รายการที่ไม่เกี่ยวกับเงินสดจากกิจกรรมจัดหาเงิน

หนี้สินตามสัญญาเช่าเพิ่มขึ้น (ลดลง) จากการประเมิน				
สัญญาเช่าใหม่และการเปลี่ยนแปลงสัญญา	487	(104)	487	(104)

หมายเหตุประกอบงบการเงินเป็นส่วนหนึ่งของงบการเงินนี้


.....

นายรัชพล จันทรทิม




.....

นายศักดิ์สิทธิ์ บุญวานิช