

บริษัท มิสแกรนด์ อินเตอร์เนชั่นแนล จำกัด (มหาชน)  
รายงานการสอบทาน และ ข้อมูลทางการเงินระหว่างกาล  
สำหรับงวดสามเดือนสิ้นสุดวันที่ 31 มีนาคม 2567

## รายงานการสอบทานข้อมูลทางการเงินระหว่างกาลโดยผู้สอบบัญชีรับอนุญาต

เสนอต่อผู้ถือหุ้นของบริษัท มีสแกรนด์ อินเตอร์เนชั่นแนล จำกัด (มหาชน)

ข้าพเจ้าได้สอบทานงบฐานะการเงินที่แสดงเงินลงทุนตามวิธีส่วนได้เสีย ณ วันที่ 31 มีนาคม 2567 งบกำไรขาดทุน เบ็ดเสร็จ งบการเปลี่ยนแปลงส่วนของผู้ถือหุ้น และงบกระแสเงินสดสำหรับงวดสามเดือนสิ้นสุดวันเดียวกัน และหมายเหตุประกอบงบการเงินระหว่างกาลแบบย่อของบริษัท มีสแกรนด์ อินเตอร์เนชั่นแนล จำกัด (มหาชน) และได้สอบทานข้อมูลทางการเงินเฉพาะกิจการของบริษัท มีสแกรนด์ อินเตอร์เนชั่นแนล จำกัด (มหาชน) ด้วยเช่นกัน (รวมเรียกว่า “ข้อมูลทางการเงินระหว่างกาล”) ซึ่งผู้บริหารของกิจการเป็นผู้รับผิดชอบในการจัดทำและนำเสนอข้อมูลทางการเงินระหว่างกาลเหล่านี้ตามมาตรฐานการบัญชี ฉบับที่ 34 เรื่อง การรายงานทางการเงินระหว่างกาล ส่วนข้าพเจ้าเป็นผู้รับผิดชอบในการให้ข้อสรุปเกี่ยวกับข้อมูลทางการเงินระหว่างกาลดังกล่าวจากผลการสอบทานของข้าพเจ้า

### ขอบเขตการสอบทาน

ข้าพเจ้าได้ปฏิบัติงานสอบทานตามมาตรฐานงานสอบทาน รหัส 2410 เรื่อง การสอบทานข้อมูลทางการเงินระหว่างกาลโดยผู้สอบบัญชีรับอนุญาตของกิจการ การสอบทานดังกล่าวประกอบด้วย การใช้วิธีการสอบถาม บุคลากร ซึ่งส่วนใหญ่เป็นผู้รับผิดชอบด้านการเงินและบัญชี และการวิเคราะห์เปรียบเทียบและวิธีการสอบทานอื่น การสอบทานนี้มีขอบเขตจำกัดกว่าการตรวจสอบตามมาตรฐานการสอบบัญชี ทำให้ข้าพเจ้าไม่สามารถได้ความเชื่อมั่นว่าจะพบเรื่องที่มีนัยสำคัญทั้งหมดซึ่งอาจพบได้จากการตรวจสอบ ดังนั้นข้าพเจ้าจึงไม่ได้แสดงความเห็นต่อข้อมูลทางการเงินระหว่างกาลที่สอบทาน

### ข้อสรุป

ข้าพเจ้าไม่พบสิ่งที่เป็นเหตุให้เชื่อว่าข้อมูลทางการเงินระหว่างกาลดังกล่าวไม่ได้จัดทำขึ้นตามมาตรฐานการบัญชี ฉบับที่ 34 เรื่อง การรายงานทางการเงินระหว่างกาล ในสาระสำคัญจากการสอบทานของข้าพเจ้า

## ข้อมูลและเหตุการณ์ที่เน้น

ข้าพเจ้าขอให้สังเกตหมายเหตุประกอบงบการเงินข้อ 16 บริษัทฯมีคดีฟ้องร้องเรียกค่าเสียหายจากการผิดสัญญา  
การละเมิดและหมิ่นประมาท ทั้งนี้ข้าพเจ้ามิได้ให้ข้อสรุปอย่างมีเงื่อนไขต่อกรณีเหล่านี้แต่อย่างใด

## สุวิภา รัตนานุกรณ์

สาธิตา รัตนานุกรณ์

ผู้สอบบัญชีรับอนุญาต เลขทะเบียน 4753

บริษัท สำนักงาน อีวาย จำกัด

กรุงเทพฯ: 9 พฤษภาคม 2567

บริษัท มิสแกรนด์ อินเตอร์เนชั่นแนล จำกัด (มหาชน)

งบฐานะการเงิน

ณ วันที่ 31 มีนาคม 2567

(หน่วย: พันบาท)

หมายเหตุ	งบการเงินที่แสดง				
	เงินลงทุนตามวิธีส่วนได้เสีย		งบการเงินเฉพาะกิจการ		
	31 มีนาคม 2567 (ยังไม่ได้ตรวจสอบ แต่สอบทานแล้ว)	31 ธันวาคม 2566 (ตรวจสอบแล้ว)	31 มีนาคม 2567 (ยังไม่ได้ตรวจสอบ แต่สอบทานแล้ว)	31 ธันวาคม 2566 (ตรวจสอบแล้ว)	
<b>สินทรัพย์</b>					
<b>สินทรัพย์หมุนเวียน</b>					
เงินสดและรายการเทียบเท่าเงินสด	3	40,386	397,648	40,386	397,648
ลูกหนี้การค้าและลูกหนี้อื่น	4	18,039	15,098	18,039	15,098
สินค้าคงเหลือ		10,883	12,478	10,883	12,478
เงินจ่ายล่วงหน้าค่าซื้อสินค้า		12,273	8,997	12,273	8,997
ค่าใช้จ่ายจ่ายล่วงหน้า		42,510	6,237	42,510	6,237
สินทรัพย์ทางการเงินหมุนเวียนอื่น	5	332,776	467	332,776	467
สินทรัพย์หมุนเวียนอื่น		136	487	136	487
<b>รวมสินทรัพย์หมุนเวียน</b>		<b>457,003</b>	<b>441,412</b>	<b>457,003</b>	<b>441,412</b>
<b>สินทรัพย์ไม่หมุนเวียน</b>					
สินทรัพย์ทางการเงินไม่หมุนเวียนอื่น		96	96	96	96
เงินลงทุนในการร่วมค้า	6	3,847	4,811	5,000	5,000
ที่ดิน อาคารและอุปกรณ์	7	150,517	145,865	150,517	145,865
สินทรัพย์สิทธิการเช่า		106	242	106	242
สินทรัพย์ไม่มีตัวตน	8	10,818	7,117	10,818	7,117
สินทรัพย์ภาษีเงินได้รอการตัดบัญชี		4,088	4,146	4,088	4,146
สินทรัพย์ไม่หมุนเวียนอื่น		1,525	1,704	1,525	1,704
<b>รวมสินทรัพย์ไม่หมุนเวียน</b>		<b>170,997</b>	<b>163,981</b>	<b>172,150</b>	<b>164,170</b>
<b>รวมสินทรัพย์</b>		<b>628,000</b>	<b>605,393</b>	<b>629,153</b>	<b>605,582</b>

หมายเหตุประกอบงบการเงินเป็นส่วนหนึ่งของงบการเงินนี้

  
นายรัชพล จันทรทิม



  
นายกัณฑ์สิทธิ์ บุญวานิช

บริษัท มิสแกรนด์ อินเตอร์เนชั่นแนล จำกัด (มหาชน)

งบฐานะการเงิน (ต่อ)

ณ วันที่ 31 มีนาคม 2567

(หน่วย: พันบาท)

หมายเหตุ	งบการเงินที่แสดง				
	เงินลงทุนตามวิธีส่วนได้เสีย		งบการเงินเฉพาะกิจการ		
	31 มีนาคม 2567	31 ธันวาคม 2566	31 มีนาคม 2567	31 ธันวาคม 2566	
	(ยังไม่ได้ตรวจสอบ แต่สอบทานแล้ว)	(ตรวจสอบแล้ว)	(ยังไม่ได้ตรวจสอบ แต่สอบทานแล้ว)	(ตรวจสอบแล้ว)	
<b>หนี้สินและส่วนของผู้ถือหุ้น</b>					
<b>หนี้สินหมุนเวียน</b>					
เจ้าหนี้การค้าและเจ้าหนี้อื่น	9	27,912	36,972	27,912	36,972
เงินปันผลค้างจ่าย		-	42,000	-	42,000
ส่วนของหนี้สินตามสัญญาเช่าที่ถึงกำหนดชำระ					
ภายในหนึ่งปี		108	245	108	245
ภายในเกินหนึ่งปี		17,809	13,896	17,809	13,896
รายได้รอดตัดบัญชีที่ถึงกำหนดภายในหนึ่งปี		95,640	51,372	95,640	51,372
หนี้สินหมุนเวียนอื่น		2,243	2,292	2,243	2,292
<b>รวมหนี้สินหมุนเวียน</b>		<b>143,712</b>	<b>146,777</b>	<b>143,712</b>	<b>146,777</b>
<b>หนี้สินไม่หมุนเวียน</b>					
รายได้รอดตัดบัญชี - สุทธิจากส่วนที่ถึงกำหนด					
ภายในหนึ่งปี		5,664	1,428	5,664	1,428
สำรองผลประโยชน์ระยะยาวของพนักงาน		2,687	2,450	2,687	2,450
<b>รวมหนี้สินไม่หมุนเวียน</b>		<b>8,351</b>	<b>3,878</b>	<b>8,351</b>	<b>3,878</b>
<b>รวมหนี้สิน</b>		<b>152,063</b>	<b>150,655</b>	<b>152,063</b>	<b>150,655</b>

หมายเหตุประกอบงบการเงินเป็นส่วนหนึ่งของงบการเงินนี้

  
นายรัชพล จันทรมิม



  
นายศักดิ์สิทธิ์ บุญวานิช

บริษัท มิสแกรนด์ อินเตอร์เนชั่นแนล จำกัด (มหาชน)



งบฐานะการเงิน (ต่อ)

ณ วันที่ 31 มีนาคม 2567

(หน่วย: พันบาท)

หมายเหตุ	งบการเงินที่แสดง			
	เงินลงทุนตามวิธีส่วนได้เสีย		งบการเงินเฉพาะกิจการ	
	31 มีนาคม 2567	31 ธันวาคม 2566	31 มีนาคม 2567	31 ธันวาคม 2566
	(ยังไม่ได้ตรวจสอบ แต่สอบทานแล้ว)	(ตรวจสอบแล้ว)	(ยังไม่ได้ตรวจสอบ แต่สอบทานแล้ว)	(ตรวจสอบแล้ว)
หนี้สินและส่วนของผู้ถือหุ้น(ต่อ)				
ส่วนของผู้ถือหุ้น				
ทุนเรือนหุ้น	10			
ทุนจดทะเบียน				
หุ้นสามัญ 210,000,000 หุ้น มูลค่าหุ้นละ 0.5 บาท	105,000	105,000	105,000	105,000
ทุนออกจำหน่ายและชำระแล้ว				
หุ้นสามัญ 210,000,000 หุ้น มูลค่าหุ้นละ 0.5 บาท	105,000	105,000	105,000	105,000
ส่วนเกินมูลค่าหุ้นสามัญ	257,971	257,971	257,971	257,971
กำไรสะสม				
จัดสรรแล้ว - สำรองตามกฎหมาย	10,500	10,500	10,500	10,500
ยังไม่ได้จัดสรร	102,466	81,267	103,619	81,456
รวมส่วนของผู้ถือหุ้น	475,937	454,738	477,090	454,927
รวมหนี้สินและส่วนของผู้ถือหุ้น	628,000	605,393	629,153	605,582

หมายเหตุประกอบงบการเงินเป็นส่วนหนึ่งของงบการเงินนี้

  
-----  
  
-----

กรรมการ



(ยังไม่ได้ตรวจสอบ แต่สอบทานแล้ว)

บริษัท มิสแกรนด์ อินเตอร์เนชั่นแนล จำกัด (มหาชน)  
งบกำไรขาดทุนเบ็ดเสร็จ  
สำหรับงวดสามเดือนสิ้นสุดวันที่ 31 มีนาคม 2567

(หน่วย: พันบาท ยกเว้นกำไรต่อหุ้นแสดงเป็นบาท)

หมายเหตุ	งบการเงินที่แสดง		งบการเงินเฉพาะกิจการ		
	2567	2566	2567	2566	
กำไรขาดทุน					
รายได้					
รายได้จากการขายและบริการ	150,549	82,457	150,549	82,457	
รายได้อื่น	469	573	469	573	
รวมรายได้	151,018	83,030	151,018	83,030	
ค่าใช้จ่าย					
ต้นทุนขาย	49,176	19,935	49,176	19,935	
ต้นทุนการให้บริการ	34,252	30,123	34,252	30,123	
ค่าใช้จ่ายในการขายและจัดจำหน่าย	25,789	9,295	25,789	9,295	
ค่าใช้จ่ายในการบริหาร	14,908	14,141	14,908	14,141	
รวมค่าใช้จ่าย	124,125	73,494	124,125	73,494	
กำไรจากการดำเนินงาน	26,893	9,536	26,893	9,536	
ส่วนแบ่งขาดทุนจากเงินลงทุนในการร่วมค้า	6	(964)	-	-	
รายได้ทางการเงิน	882	100	882	100	
ต้นทุนทางการเงิน	(3)	(7)	(3)	(7)	
กำไรก่อนภาษีเงินได้	26,808	9,611	27,772	9,629	
ค่าใช้จ่ายภาษีเงินได้	11	(1,953)	(5,609)	(1,953)	
กำไรสำหรับงวด	21,199	7,658	22,163	7,676	
กำไรขาดทุนเบ็ดเสร็จอื่น					
รายการที่จะไม่ถูกบันทึกในส่วนของกำไรหรือขาดทุนในภายหลัง					
ผลกำไรจากการประมาณการตามหลักคณิตศาสตร์ประกันภัย	-	183	-	183	
หัก: ผลกระทบของภาษีเงินได้	-	(36)	-	(36)	
รายการที่จะไม่ถูกบันทึกในส่วนของกำไรหรือขาดทุนในภายหลัง					
- สุทธิจากภาษีเงินได้	-	147	-	147	
กำไรขาดทุนเบ็ดเสร็จอื่นสำหรับงวด	-	147	-	147	
กำไรขาดทุนเบ็ดเสร็จรวมสำหรับงวด	21,199	7,805	22,163	7,823	
กำไรต่อหุ้นขั้นพื้นฐาน	12				
กำไร (บาท)		0.10	0.05	0.11	0.05
จำนวนหุ้นสามัญถัวเฉลี่ยถ่วงน้ำหนัก (พันหุ้น)		210,000	150,000	210,000	150,000

หมายเหตุประกอบงบการเงินเป็นส่วนหนึ่งของงบการเงินนี้



นายรัชพล จันทรทิม





นายศักดิ์สิทธิ์ บุญวานิช

(ยังไม่ได้ตรวจสอบ แต่สอบทานแล้ว)

บริษัท มิสแกรนด์ อินเตอร์เนชั่นแนล จำกัด (มหาชน)  
งบการเปลี่ยนแปลงส่วนของผู้ถือหุ้น  
สำหรับงวดสามเดือนสิ้นสุดวันที่ 31 มีนาคม 2567

(หน่วย: พันบาท)

		งบการเงินที่แสดงเงินลงทุนตามวิธีส่วนได้เสีย				รวม
		ทุนเรือนหุ้น		กำไรสะสม		
หมายเหตุ	ที่ออก	ส่วนเกิน	จัดสรรแล้ว	กำไรสะสม		
	และชำระแล้ว	มูลค่าหุ้นสามัญ	สำรอง	ยังไม่ได้จัดสรร		
ยอดคงเหลือ ณ วันที่ 1 มกราคม 2566	75,000	-	5,550	23,865	104,415	
กำไรสำหรับงวด	-	-	-	7,658	7,658	
กำไรขาดทุนเบ็ดเสร็จอื่นสำหรับงวด	-	-	-	147	147	
กำไรขาดทุนเบ็ดเสร็จรวมสำหรับงวด	-	-	-	7,805	7,805	
เงินปันผลจ่าย	14	-	-	(15,000)	(15,000)	
ยอดคงเหลือ ณ วันที่ 31 มีนาคม 2566	75,000	-	5,550	16,670	97,220	
ยอดคงเหลือ ณ วันที่ 1 มกราคม 2567	105,000	257,971	10,500	81,267	454,738	
กำไรสำหรับงวด	-	-	-	21,199	21,199	
กำไรขาดทุนเบ็ดเสร็จอื่นสำหรับงวด	-	-	-	-	-	
กำไรขาดทุนเบ็ดเสร็จรวมสำหรับงวด	-	-	-	21,199	21,199	
ยอดคงเหลือ ณ วันที่ 31 มีนาคม 2567	105,000	257,971	10,500	102,466	475,937	

หมายเหตุประกอบงบการเงินเป็นส่วนหนึ่งของงบการเงินนี้

  
นายรัชพล จันทรทิม



  
นายศักดิ์สิทธิ์ บุญวานิช



(ยังไม่ได้ตรวจสอบ แต่สอบทานแล้ว)

บริษัท มิสแกรนด์ อินเตอร์เนชั่นแนล จำกัด (มหาชน)  
งบการเงินเปลี่ยนแปลงส่วนของผู้ถือหุ้น (ต่อ)  
สำหรับงวดสามเดือนสิ้นสุดวันที่ 31 มีนาคม 2567


(หน่วย: พันบาท)

		งบการเงินเฉพาะกิจการ				
		ทุนเรือนหุ้น			กำไรสะสม	
		ที่ออก	ส่วนเกินมูลค่า	จัดสรรแล้ว		
		และชำระแล้ว	หุ้นสามัญ	สำรอง	ยังไม่ได้จัดสรร	รวม
หมายเหตุ	และชำระแล้ว			ตามกฎหมาย		
ยอดคงเหลือ ณ วันที่ 1 มกราคม 2566		75,000	-	5,550	23,865	104,415
กำไรสำหรับงวด		-	-	-	7,676	7,676
กำไรขาดทุนเบ็ดเสร็จอื่นสำหรับงวด		-	-	-	147	147
กำไรขาดทุนเบ็ดเสร็จรวมสำหรับงวด		-	-	-	7,823	7,823
เงินปันผลจ่าย	14	-	-	-	(15,000)	(15,000)
ยอดคงเหลือ ณ วันที่ 31 มีนาคม 2566		75,000	-	5,550	16,688	97,238
ยอดคงเหลือ ณ วันที่ 1 มกราคม 2567		105,000	257,971	10,500	81,456	454,927
กำไรสำหรับงวด		-	-	-	22,163	22,163
กำไรขาดทุนเบ็ดเสร็จอื่นสำหรับงวด		-	-	-	-	-
กำไรขาดทุนเบ็ดเสร็จรวมสำหรับงวด		-	-	-	22,163	22,163
ยอดคงเหลือ ณ วันที่ 31 มีนาคม 2567		105,000	257,971	10,500	103,619	477,090

หมายเหตุประกอบงบการเงินเป็นส่วนหนึ่งของงบการเงินนี้

  
นายรัชพล จันทรทิม



  
นายศักดิ์สิทธิ์ บุญวานิช

(ยังไม่ได้ตรวจสอบ แต่สอบทานแล้ว)

บริษัท มิสแกรนด์ อินเตอร์เนชั่นแนล จำกัด (มหาชน)

งบกระแสเงินสด

สำหรับงวดสามเดือนสิ้นสุดวันที่ 31 มีนาคม 2567

(หน่วย: พันบาท)

	งบการเงินที่แสดง			
	เงินลงทุนตามวิธีส่วนได้เสีย		งบการเงินเฉพาะกิจการ	
	2567	2566	2567	2566
กระแสเงินสดจากกิจกรรมดำเนินงาน				
กำไรก่อนภาษี	26,808	9,611	27,772	9,629
รายการปรับกระทบยอดกำไรก่อนภาษีเป็นเงินสดรับ (จ่าย)				
จากกิจกรรมดำเนินงาน				
ค่าเสื่อมราคาและตัดจำหน่าย	1,235	4,698	1,235	4,698
ส่วนแบ่งขาดทุนจากเงินลงทุนในการร่วมค้า	964	18	-	-
สำรองผลประโยชน์ระยะยาวของพนักงาน	237	210	237	210
ผลขาดทุนด้านเครดิตที่คาดว่าจะเกิดขึ้น (กลับรายการ)	(5)	64	(5)	64
กลับรายการปรับลดสินค้าคงเหลือเป็น				
มูลค่าสุทธิที่จะได้รับ	(106)	(256)	(106)	(256)
รายได้ดอกเบี้ย	(882)	(100)	(882)	(100)
ค่าใช้จ่ายดอกเบี้ย	3	7	3	7
กำไรจากการดำเนินงานก่อนการเปลี่ยนแปลงใน				
สินทรัพย์และหนี้สินดำเนินงาน	28,254	14,252	28,254	14,252
สินทรัพย์ดำเนินงาน (เพิ่มขึ้น) ลดลง				
ลูกหนี้การค้าและลูกหนี้อื่น	(2,994)	2,751	(2,994)	2,751
สินค้าคงเหลือ	1,701	1,050	1,701	1,050
เงินจ่ายล่วงหน้าค่าซื้อสินค้า	(3,276)	(3,788)	(3,276)	(3,788)
ค่าใช้จ่ายจ่ายล่วงหน้า	(36,273)	(18,248)	(36,273)	(18,248)
สินทรัพย์หมุนเวียนอื่น	351	(890)	351	(890)
หนี้สินดำเนินงานเพิ่มขึ้น (ลดลง)				
เจ้าหนี้การค้าและเจ้าหนี้อื่น	(9,060)	(4,380)	(9,060)	(4,380)
รายได้รอตัดบัญชี	48,504	24,889	48,504	24,889
หนี้สินหมุนเวียนอื่น	(49)	229	(49)	229
เงินสดจากกิจกรรมดำเนินงาน	27,158	15,865	27,158	15,865
รายได้ดอกเบี้ย	940	32	940	32
จ่ายดอกเบี้ย	(3)	(7)	(3)	(7)
จ่ายภาษีเงินได้	(1,638)	(975)	(1,638)	(975)
เงินสดสุทธิจากกิจกรรมดำเนินงาน	26,457	14,915	26,457	14,915

หมายเหตุประกอบงบการเงินเป็นส่วนหนึ่งของงบการเงิน

นายรัชพล จันทรทิม



นายศักดิ์สิทธิ์ บุญวานิช

(ยังไม่ได้ตรวจสอบ แต่สอบทานแล้ว)

บริษัท มิสแกรนด์ อินเตอร์เนชั่นแนล จำกัด (มหาชน)

งบกระแสเงินสด (ต่อ)

สำหรับงวดสามเดือนสิ้นสุดวันที่ 31 มีนาคม 2567

(หน่วย: พันบาท)

	งบการเงินที่แสดง		งบการเงินเฉพาะกิจการ	
	เงินลงทุนตามวิธีส่วนได้เสีย			
	2567	2566	2567	2566
<b>กระแสเงินสดจากกิจกรรมลงทุน</b>				
สินทรัพย์ทางการเงินหมุนเวียนอื่นเพิ่มขึ้น	(332,309)	(170)	(332,309)	(170)
เงินสดจ่ายซื้ออุปกรณ์	(5,426)	(1,423)	(5,426)	(1,423)
เงินสดจ่ายซื้อสินทรัพย์ไม่มีตัวตน	(4,026)	(145)	(4,026)	(145)
เงินสดจ่ายซื้อเงินลงทุนในกิจการร่วมค้า	-	(500)	-	(500)
สินทรัพย์ไม่หมุนเวียนอื่น (เพิ่มขึ้น) ลดลง	179	(340)	179	(340)
สินทรัพย์ทางการเงินไม่หมุนเวียนอื่นลดลง	-	132	-	132
<b>เงินสดสุทธิใช้ไปในกิจกรรมลงทุน</b>	<b>(341,582)</b>	<b>(2,446)</b>	<b>(341,582)</b>	<b>(2,446)</b>
<b>กระแสเงินสดจากกิจกรรมจัดหาเงิน</b>				
เงินสดจ่ายชำระหนี้สินตามสัญญาเช่า	(137)	(196)	(137)	(196)
เงินปันผลจ่าย	(42,000)	-	(42,000)	-
<b>เงินสดสุทธิใช้ไปในกิจกรรมจัดหาเงิน</b>	<b>(42,137)</b>	<b>(196)</b>	<b>(42,137)</b>	<b>(196)</b>
<b>เงินสดและรายการเทียบเท่าเงินสดเพิ่มขึ้น(ลดลง)สุทธิ</b>	<b>(357,262)</b>	<b>12,273</b>	<b>(357,262)</b>	<b>12,273</b>
เงินสดและรายการเทียบเท่าเงินสด ณ วันต้นงวด	397,648	111,039	397,648	111,039
เงินสดและรายการเทียบเท่าเงินสด ณ วันสิ้นสุดงวด (หมายเหตุ 3)	40,386	123,312	40,386	123,312

**ข้อมูลกระแสเงินสดเปิดเผยเพิ่มเติม**

รายการที่ไม่เกี่ยวกับเงินสดจากกิจกรรมลงทุน

เจ้าหน้าที่ซื้อสินทรัพย์ไม่มีตัวตนเพิ่มขึ้น

4,272 - 4,272

โอนจากสินทรัพย์หมุนเวียนอื่นไปยัง

สินทรัพย์ไม่มีตัวตน

8,400 - 8,400

รายการที่ไม่เกี่ยวกับเงินสดจากกิจกรรมจัดหาเงิน

เงินปันผลค้างจ่ายเพิ่มขึ้น

15,000 - 15,000

หมายเหตุประกอบงบการเงินเป็นส่วนหนึ่งของการเงิน



นายรัชพล จันทรมิ

นายศักดิ์สิทธิ์ บุญวานิช

บริษัท มิสแกรนด์ อินเตอร์เนชั่นแนล จำกัด (มหาชน)

หมายเหตุประกอบงบการเงินระหว่างกาล

สำหรับงวดสามเดือนสิ้นสุดวันที่ 31 มีนาคม 2567

## 1. ข้อมูลทั่วไป

### 1.1 ข้อมูลบริษัทฯ

บริษัท มิสแกรนด์ อินเตอร์เนชั่นแนล จำกัด (มหาชน) (“บริษัทฯ”) จัดตั้งขึ้นเป็นบริษัทจำกัดและได้จดทะเบียนแปรสภาพเป็นบริษัทมหาชนจำกัดตามกฎหมายว่าด้วยบริษัทมหาชนจำกัดเมื่อวันที่ 15 มิถุนายน 2565 โดยมีภูมิลำเนาในประเทศไทย บริษัทฯดำเนินธุรกิจหลัก คือ ประกอบธุรกิจค้าส่งและค้าปลีก ผลิตภัณฑ์เกี่ยวกับความงาม เครื่องสำอางค์ ผลิตภัณฑ์บำรุงผิว ผลิตภัณฑ์เครื่องใช้ส่วนบุคคล อุปกรณ์เสริมความงาม ผลิตภัณฑ์เสริมอาหาร ผลิตภัณฑ์อาหารภายใต้แบรนด์ของบริษัทฯและประกวด “มิสแกรนด์ไทยแลนด์” และ “มิสแกรนด์อินเตอร์เนชั่นแนล” ตลอดจนเป็นตัวแทนนายหน้าในการดำเนินการเกี่ยวกับศิลปิน ที่อยู่ตามที่จดทะเบียนของบริษัทฯอยู่ที่เลขที่ 1213/414 ซอยลาดพร้าว 94 (บุญจมิตร) ถนนลาดพร้าว แขวงพลับพลา เขตวังทองหลาง กรุงเทพมหานคร และบริษัทฯมีสำนักงานสาขา 2 แห่งตั้งอยู่ในกรุงเทพมหานคร

### 1.2 เกณฑ์ในการจัดทำงบการเงินระหว่างกาล

งบการเงินระหว่างกาลนี้จัดทำขึ้นตามมาตรฐานการบัญชี ฉบับที่ 34 เรื่อง การรายงานทางการเงินระหว่างกาล โดยบริษัทฯเลือกนำเสนองบการเงินระหว่างกาลแบบย่อ อย่างไรก็ตาม บริษัทฯได้แสดงรายการในงบฐานะการเงิน งบกำไรขาดทุนเบ็ดเสร็จ งบการเปลี่ยนแปลงส่วนของผู้ถือหุ้น และงบกระแสเงินสดในรูปแบบเช่นเดียวกับงบการเงินประจำปี

งบการเงินระหว่างกาลนี้จัดทำขึ้นเพื่อให้ข้อมูลเพิ่มเติมจากงบการเงินประจำปีที่น่าเสนอครั้งล่าสุด ดังนั้น งบการเงินระหว่างกาลจึงเน้นการให้ข้อมูลเกี่ยวกับกิจกรรม เหตุการณ์และสถานการณ์ใหม่ๆ เพื่อไม่ให้ข้อมูลที่นำเสนอซ้ำซ้อนกับข้อมูลที่ได้รายงานไปแล้ว ผู้ใช้งบการเงินควรใช้งบการเงินระหว่างกาลนี้ควบคู่ไปกับงบการเงินประจำปีล่าสุด

งบการเงินระหว่างกาลฉบับภาษาไทยเป็นงบการเงินฉบับที่บริษัทฯใช้เป็นทางการตามกฎหมาย งบการเงินระหว่างกาลฉบับภาษาอังกฤษแปลจากงบการเงินระหว่างกาลฉบับภาษาไทยนี้

(ยังไม่ได้ตรวจสอบ แต่สอบทานแล้ว)

### 1.3 นโยบายการบัญชี

งบการเงินระหว่างกาลนี้จัดทำขึ้น โดยใช้ นโยบายการบัญชีและวิธีการคำนวณเช่นเดียวกับที่ใช้ในงบการเงินสำหรับปีสิ้นสุดวันที่ 31 ธันวาคม 2566

มาตรฐานการรายงานทางการเงินที่มีการปรับปรุงซึ่งมีผลบังคับใช้สำหรับงบการเงินที่มีรอบระยะเวลาบัญชีที่เริ่มในหรือหลังวันที่ 1 มกราคม 2567 ไม่มีผลกระทบอย่างเป็นทางการเป็นสาระสำคัญต่องบการเงินของบริษัทฯ

### 2. รายการธุรกิจกับกิจการที่เกี่ยวข้องกัน

ในระหว่างงวด บริษัทฯมีรายการธุรกิจที่สำคัญกับกิจการที่เกี่ยวข้องกัน รายการธุรกิจดังกล่าวเป็นไปตามเงื่อนไขทางการค้าและเกณฑ์ตามที่ตกลงกันระหว่างบริษัทฯ และบุคคลหรือกิจการที่เกี่ยวข้องกันเหล่านั้น ซึ่งเป็นไปตามปกติธุรกิจ โดยสามารถสรุปรายการที่สำคัญได้ดังนี้

(หน่วย: ล้านบาท)

	สำหรับงวดสามเดือน สิ้นสุดวันที่ 31 มีนาคม		นโยบายการกำหนดราคา
	2567	2566	
<u>รายการธุรกิจกับผู้บริหารและกรรมการ</u>			
ค่าเช่า	0.1	0.1	ตามสัญญา
<u>รายการธุรกิจกับกิจการร่วมค้า</u>			
ซื้อสินค้า	1.6	-	ตามราคาที่ตกลงร่วมกัน
รายได้จากการบริการ	0.2	-	ตามสัญญา

ยอดคงค้างระหว่างบริษัทฯและบุคคลหรือกิจการที่เกี่ยวข้องกัน ณ วันที่ 31 มีนาคม 2567 และ 31 ธันวาคม 2566 มีรายละเอียด ดังนี้

(หน่วย: พันบาท)

	31 มีนาคม	31 ธันวาคม	
	2567	2566	
<u>เงินมัดจำ - บุคคลที่เกี่ยวข้องกัน</u>			(ตรวจสอบแล้ว)
ผู้บริหารและกรรมการ	109	109	
<u>เจ้าหนี้การค้า - กิจการร่วมค้า (หมายเหตุ 9)</u>			
กิจการร่วมค้า	842	509	
<u>รายได้รอดตัดบัญชี - กิจการร่วมค้า</u>			
กิจการร่วมค้า	753	-	

(ยังไม่ได้ตรวจสอบ แต่สอบทานแล้ว)

ค่าตอบแทนกรรมการและผู้บริหาร

ในระหว่างงวดสามเดือนสิ้นสุดวันที่ 31 มีนาคม 2567 และ 2566 บริษัทฯมีค่าใช้จ่ายผลประโยชน์พนักงานที่ให้แก่กรรมการและผู้บริหาร ดังต่อไปนี้

	(หน่วย: พันบาท)	
	สำหรับงวดสามเดือน สิ้นสุดวันที่ 31 มีนาคม	
	2567	2566
ผลประโยชน์ระยะสั้น	2,633	2,410
ผลประโยชน์หลังออกจากงาน	186	173
รวม	2,819	2,583

3. เงินสดและรายการเทียบเท่าเงินสด

	(หน่วย: พันบาท)	
	31 มีนาคม	31 ธันวาคม
	2567	2566
เงินสด	60	60
เงินฝากธนาคาร	40,326	397,588
รวม	40,386	397,648

ณ วันที่ 31 มีนาคม 2567 เงินฝากออมทรัพย์ มีอัตราดอกเบี้ยระหว่างร้อยละ 0.50 - 0.75 ต่อปี (31 ธันวาคม 2566: ร้อยละ 0.50 - 1.25 ต่อปี)

(ยังไม่ได้ตรวจสอบ แต่สอบทานแล้ว)

4. ลูกหนี้การค้าและลูกหนี้อื่น

	(หน่วย: พันบาท)	
	31 มีนาคม	31 ธันวาคม
	2567	2566
		(ตรวจสอบแล้ว)
<b>ลูกหนี้การค้า - กิจการที่ไม่เกี่ยวข้องกัน</b>		
อายุหนี้คงค้างนับจากวันที่ถึงกำหนดชำระ		
ยังไม่ถึงกำหนดชำระ	15,020	1,634
ค้างชำระ		
ไม่เกิน 3 เดือน	752	10,810
มากกว่า 12 เดือน	595	595
รวมลูกหนี้การค้า - กิจการที่ไม่เกี่ยวข้องกัน	16,367	13,039
หัก: ค่าเผื่อผลขาดทุนด้านเครดิตที่คาดว่าจะเกิดขึ้น	(601)	(606)
ลูกหนี้การค้า - กิจการที่ไม่เกี่ยวข้องกัน - สุทธิ	15,766	12,433
<b>ลูกหนี้อื่น</b>		
เช็ครับลงวันที่ล่วงหน้า	-	47
เงินทดรองจ่าย	288	75
รายได้ค้างรับ	1,982	2,474
อื่นๆ	3	69
รวมลูกหนี้อื่น	2,273	2,665
ลูกหนี้การค้าและลูกหนี้อื่น - สุทธิ	18,039	15,098

5. สินทรัพย์ทางการเงินหมุนเวียนอื่น

	(หน่วย: พันบาท)	
	31 มีนาคม	31 ธันวาคม
	2567	2566
		(ตรวจสอบแล้ว)
<b>สินทรัพย์ทางการเงินที่วัดมูลค่าด้วยมูลค่ายุติธรรมผ่านกำไรขาดทุน</b>		
หน่วยลงทุนในกองทุนรวม	332,184	-
อื่นๆ	592	467
รวมสินทรัพย์ทางการเงินหมุนเวียนอื่น	332,776	467

สินทรัพย์ทางการเงินวัดมูลค่าด้วยมูลค่ายุติธรรมในระดับที่ 2 และไม่มีการโอนรายการระหว่างลำดับชั้นของมูลค่ายุติธรรมในระหว่างงวด

(ยังไม่ได้ตรวจสอบ แต่สอบทานแล้ว)

## 6. เงินลงทุนในการร่วมค้า

### 6.1 รายละเอียดของเงินลงทุนในการร่วมค้า

เงินลงทุนในการร่วมค้านี้เป็นเงินลงทุนในกิจการซึ่งบริษัทฯ และบริษัทอื่นควบคุมร่วมกัน โดยมีรายละเอียดดังต่อไปนี้

การร่วมค้า	ลักษณะธุรกิจ	ทุนเรียก ชำระแล้ว	สัดส่วนเงินลงทุน		(หน่วย: พันบาท)			
					งบการเงินที่แสดงเงิน ลงทุนตามวิธีส่วนได้เสีย		งบการเงินเฉพาะกิจการ	
					มูลค่าตามบัญชีตามวิธี ส่วนได้เสีย		มูลค่าตามบัญชีตามวิธี ราคาทุน	
31 มีนาคม 2567 (ร้อยละ)	31 ธันวาคม 2566 (ร้อยละ)	31 มีนาคม 2567 (ตรวจสอบ แล้ว)	31 ธันวาคม 2566 (ตรวจสอบ แล้ว)	31 มีนาคม 2567	31 ธันวาคม 2566 (ตรวจสอบ แล้ว)			
บริษัท เคเอ็มจีไอ จำกัด	ผลิตและจำหน่าย ผลิตภัณฑ์เครื่องสำอางค์ และสินค้าอุปโภค	10,000	50	50	3,847	4,811	5,000	5,000
รวมเงินลงทุนใน การร่วมค้า					3,847	4,811	5,000	5,000

เมื่อวันที่ 8 กุมภาพันธ์ 2566 บริษัทฯ ได้ทำสัญญาร่วมลงทุนกับผู้ร่วมทุนเพื่อดำเนินการจัดตั้งบริษัท เคเอ็มจีไอ จำกัด ซึ่งประกอบธุรกิจผลิตและจำหน่ายผลิตภัณฑ์เครื่องสำอาง และสินค้าอุปโภค ทั้งในและต่างประเทศ โดยบริษัทดังกล่าวมีทุนจดทะเบียนเป็นหุ้นสามัญจำนวน 0.1 ล้านหุ้น มูลค่าหุ้นละ 10 บาท เป็นเงินทั้งสิ้น 1 ล้านบาท โดยชำระเต็มมูลค่าแล้ว

ต่อมาเมื่อวันที่ 22 มิถุนายน 2566 บริษัท เคเอ็มจีไอ จำกัด ได้ดำเนินการเพิ่มทุนจดทะเบียนจนครบ 10 ล้านบาท ตามสัญญาดังกล่าวเรียบร้อยแล้ว โดยมีทุนจดทะเบียนหลังเพิ่มทุนเป็นหุ้นสามัญจำนวน 1 ล้านหุ้น มูลค่าหุ้นละ 10 บาท เป็นเงินทั้งสิ้น 10 ล้านบาท โดยชำระเต็มมูลค่าแล้ว และบริษัทฯ มีอัตราส่วนการถือหุ้นในบริษัทดังกล่าวร้อยละ 50



(ยังไม่ได้ตรวจสอบ แต่สอบทานแล้ว)

## 6.2 ส่วนแบ่งกำไรขาดทุนเบ็ดเสร็จ

ในระหว่างงวด บริษัทฯ รับรู้ส่วนแบ่งกำไรขาดทุนเบ็ดเสร็จจากเงินลงทุนในการร่วมค้าในงบการเงินที่แสดงเงินลงทุนตามวิธีส่วนได้เสีย ดังนี้

(หน่วย: พันบาท)

การร่วมค้า	งบการเงินที่แสดงเงินลงทุนตามวิธีส่วนได้เสีย ส่วนแบ่งขาดทุนจากเงินลงทุนในการร่วมค้า สำหรับงวดสามเดือนสิ้นสุดวันที่ 31 มีนาคม	
	2567	2566
บริษัท เคเอ็มจีไอ จำกัด	(964)	(18)

## 7. ที่ดิน อาคารและอุปกรณ์

รายการเปลี่ยนแปลงของบัญชีที่ดิน อาคารและอุปกรณ์สำหรับงวดสามเดือนสิ้นสุดวันที่ 31 มีนาคม 2567 สรุปได้ดังนี้

(หน่วย: พันบาท)

มูลค่าสุทธิตามบัญชี ณ วันที่ 1 มกราคม 2567	145,865
ซื้อเพิ่มระหว่างงวด - ราคาทุน	5,426
ค่าเสื่อมราคาสำหรับงวด	(774)
มูลค่าสุทธิตามบัญชี ณ วันที่ 31 มีนาคม 2567	<u>150,517</u>

## 8. สินทรัพย์ไม่มีตัวตน

รายการเปลี่ยนแปลงของบัญชีสินทรัพย์ไม่มีตัวตนสำหรับงวดสามเดือนสิ้นสุดวันที่ 31 มีนาคม 2567 สรุปได้ดังนี้

(หน่วย: พันบาท)

มูลค่าสุทธิตามบัญชี ณ วันที่ 1 มกราคม 2567	7,117
เพิ่มขึ้นระหว่างงวด - ราคาทุน	4,026
ค่าตัดจำหน่ายสำหรับงวด	(325)
มูลค่าสุทธิตามบัญชี ณ วันที่ 31 มีนาคม 2567	<u>10,818</u>

## 9. เจ้าหนี้การค้าและเจ้าหนี้อื่น

	(หน่วย: พันบาท)	
	31 มีนาคม	31 ธันวาคม
	2567	2566
		(ตรวจสอบแล้ว)
เจ้าหนี้การค้า - กิจการที่เกี่ยวข้องกัน	842	509
เจ้าหนี้การค้า - กิจการที่ไม่เกี่ยวข้องกัน	10,589	11,032
เจ้าหนี้อื่น - กิจการที่ไม่เกี่ยวข้องกัน	3,072	8,815
ค่าใช้จ่ายในการประกวดค่าง่าย	4,088	5,129
ค่าใช้จ่ายค่าง่าย	9,321	11,487
รวมเจ้าหนี้การค้าและเจ้าหนี้อื่น	27,912	36,972

## 10. ทุนเรือนหุ้น

เมื่อวันที่ 13 กรกฎาคม 2566 ที่ประชุมวิสามัญผู้ถือหุ้นครั้งที่ 1/2566 ของบริษัทฯ ได้มีมติอนุมัติการจัดสรรหุ้นสามัญเพิ่มทุนของบริษัทฯ จำนวน 60,000,000 หุ้น มูลค่าที่ตราไว้หุ้นละ 0.50 บาท ตามที่ระบุไว้ในหนังสือชี้ชวน ดังนี้

- ก) หุ้นสามัญจำนวนไม่เกิน 9 ล้านหุ้น เสนอขายต่อผู้มีอุปการคุณของบริษัทฯ โดยมีราคาเสนอขายเท่ากับราคาที่จะเสนอขายต่อประชาชนทั่วไปหรือบุคคลตามดุลยพินิจของผู้จัดจำหน่าย ในข้อ ค)
- ข) หุ้นสามัญจำนวนไม่เกิน 6 ล้านหุ้น เสนอขายต่อพนักงานของบริษัทฯ โดยมีราคาเสนอขายเท่ากับราคาที่จะเสนอขายต่อประชาชนทั่วไปหรือบุคคลตามดุลยพินิจของผู้จัดจำหน่าย ในข้อ ค)
- ค) หุ้นสามัญจำนวนไม่ต่ำกว่า 45 ล้านหุ้น เสนอขายต่อประชาชนทั่วไปหรือบุคคลตามดุลยพินิจของผู้จัดจำหน่ายเป็นครั้งแรก

ในระหว่างวันที่ 4, 6 และ 7 ธันวาคม 2566 บริษัทฯ ได้เสนอขายหุ้นสามัญให้แก่ประชาชนทั่วไปเป็นครั้งแรก (Initial Public Offering) โดยเป็นหุ้นสามัญเพิ่มทุนจำนวน 60,000,000 หุ้น มูลค่าที่ตราไว้หุ้นละ 0.50 บาท ในราคาเสนอขายหุ้นละ 4.95 บาท คิดเป็นเงินจำนวน 297 ล้านบาท ต่อมาเมื่อวันที่ 8 ธันวาคม 2566 บริษัทฯ ได้รับชำระค่าหุ้นเพิ่มทุนดังกล่าวแล้วทั้งจำนวน และได้จดทะเบียนเปลี่ยนแปลงทุนที่ออกจำหน่ายและชำระแล้วจากจำนวน 75 ล้านบาท (หุ้นสามัญ 150,000,000 หุ้น มูลค่าที่ตราไว้หุ้นละ 0.50 บาท) เป็นจำนวน 105 ล้านบาท (หุ้นสามัญ 210,000,000 หุ้น มูลค่าที่ตราไว้หุ้นละ 0.50 บาท) กับกระทรวงพาณิชย์ และตลาดหลักทรัพย์แห่งประเทศไทยได้รับหุ้นสามัญจำนวน 210,000,000 หุ้น มูลค่าที่ตราไว้หุ้นละ 0.50 บาท เป็นหลักทรัพย์จดทะเบียนและเริ่มทำการซื้อขายเมื่อวันที่ 14 ธันวาคม 2566

ทั้งนี้ ในการเสนอขายหุ้นสามัญเพิ่มทุนดังกล่าว บริษัทฯ มีค่าใช้จ่ายที่เกี่ยวข้องเกิดขึ้นเป็นจำนวนเงินประมาณ 9 ล้านบาท (สุทธิจากภาษีเงินได้จำนวน 2 ล้านบาท) ซึ่งบริษัทฯ ได้บันทึกเป็นต้นทุนในการทำรายการ โดยแสดงหักกับส่วนเกินมูลค่าหุ้นสามัญ

**11. ภาษีเงินได้**

ภาษีเงินได้นิติบุคคลระหว่างกาลคำนวณขึ้นจากกำไรก่อนภาษีเงินได้สำหรับงวดคูณด้วยอัตราภาษีเฉลี่ยทั้งปีที่ประมาณไว้

ค่าใช้จ่ายภาษีเงินได้สำหรับงวดสามเดือนสิ้นสุดวันที่ 31 มีนาคม 2567 และ 2566 สรุปได้ดังนี้

	(หน่วย: พันบาท)	
	สำหรับงวดสามเดือน สิ้นสุดวันที่ 31 มีนาคม	
	<u>2567</u>	<u>2566</u>
<b>ภาษีเงินได้ปัจจุบัน:</b>		
ภาษีเงินได้นิติบุคคลระหว่างกาล	5,551	2,717
<b>ภาษีเงินได้รอการตัดบัญชี:</b>		
ภาษีเงินได้รอการตัดบัญชีจากการเกิดผลแตกต่างชั่วคราวและการกลับรายการผลแตกต่างชั่วคราว	58	(764)
<b>ภาษีเงินได้ที่แสดงอยู่ในงบกำไรขาดทุนเบ็ดเสร็จ</b>	<u>5,609</u>	<u>1,953</u>

**12. กำไรต่อหุ้น**

กำไรต่อหุ้นขั้นพื้นฐานคำนวณโดยหารกำไรสำหรับงวด (ไม่รวมกำไรขาดทุนเบ็ดเสร็จอื่น) ด้วยจำนวนถัวเฉลี่ยถ่วงน้ำหนักของหุ้นสามัญที่ออกอยู่ในระหว่างงวด

**13. ข้อมูลส่วนงานดำเนินงาน**

บริษัทฯ จัดโครงสร้างองค์กรเป็นหน่วยธุรกิจตามประเภทของผลิตภัณฑ์และบริการ ในระหว่างงวดปัจจุบัน บริษัทฯ ไม่มีการเปลี่ยนแปลงโครงสร้างของส่วนงานดำเนินงานที่รายงานจากงบการเงินประจำปีล่าสุด

ข้อมูลรายได้และกำไรของส่วนงานของบริษัทฯ สำหรับงวดสามเดือนสิ้นสุดวันที่ 31 มีนาคม 2567 และ 2566 เป็นดังต่อไปนี้

(ยังไม่ได้ตรวจสอบ แต่สอบทานแล้ว)

(หน่วย: พันบาท)

สำหรับงวดสามเดือนสิ้นสุดวันที่ 31 มีนาคม

	สินค้าอุปโภค		สินค้าบริโภค		รายได้จากรุรกิจ สื่อและบันเทิง		รายได้จากการ จัดประกวด		อื่นๆ		รวม	
	2567	2566	2567	2566	2567	2566	2567	2566	2567	2566	2567	2566
รายได้												
รายได้จากลูกค้าภายนอก	55,032	19,550	37,438	18,998	51,040	39,724	-	-	7,039	4,185	150,549	82,457
รวมรายได้	55,032	19,550	37,438	18,998	51,040	39,724	-	-	7,039	4,185	150,549	82,457
ผลการดำเนินงาน												
กำไรขั้นต้นของส่วนงาน	27,320	8,851	15,974	9,762	26,440	15,384	-	-	(2,613)	(1,598)	67,121	32,399
รายได้อื่น											469	573
ค่าใช้จ่ายในการขายและจัดจำหน่าย											(25,789)	(9,295)
ค่าใช้จ่ายในการบริหาร											(14,908)	(14,141)
ส่วนแบ่งขาดทุนจากเงินลงทุน ในการร่วมค้า											(964)	(18)
รายได้ทางการเงิน											882	100
ต้นทุนทางการเงิน											(3)	(7)
กำไรก่อนภาษีเงินได้											26,808	9,611
ค่าใช้จ่ายภาษีเงินได้											(5,609)	(1,953)
กำไรสำหรับงวด											21,199	7,658

#### 14. เงินปันผล

เงินปันผล	อนุมัติโดย	เงินปันผลจ่าย (ล้านบาท)	เงินปันผลจ่ายต่อหุ้น (บาท)
สำหรับปี 2566			
เงินปันผลประจำปี 2565	ที่ประชุมสามัญประจำปีผู้ถือหุ้น เมื่อวันที่ 29 มีนาคม 2566	15	0.10
รวมเงินปันผลสำหรับปี 2566		15	0.10

#### 15. ภาระผูกพันและหนี้สินที่อาจเกิดขึ้น

##### 15.1 ภาระผูกพันเกี่ยวกับรายจ่ายฝ่ายทุน

ณ วันที่ 31 มีนาคม 2567 บริษัทฯมีภาระผูกพันเกี่ยวกับรายจ่ายฝ่ายทุนจำนวน 33.4 ล้านบาท ที่เกี่ยวข้องกับการปรับปรุงอาคารสำนักงาน การติดตั้งคอมพิวเตอร์ซอฟต์แวร์และการผลิตซีรี่ย์ (31 ธันวาคม 2566: 1.4 ล้านบาท)

**15.2 ภาระผูกพันเกี่ยวกับสัญญาเช่าและสัญญาบริการ**

บริษัทฯ ได้ทำสัญญาเพื่อเช่าสินทรัพย์อ้างอิงที่มีมูลค่าต่ำหรือสัญญาเช่าระยะสั้นและสัญญาบริการ อายุของสัญญามีระยะเวลาโดยเฉลี่ยประมาณ 1 ถึง 5 ปี และสัญญาดังกล่าวเป็นสัญญาที่บอกเลิกไม่ได้

บริษัทฯ มีจำนวนเงินขั้นต่ำที่ต้องจ่ายในอนาคตทั้งสิ้นภายใต้สัญญาที่บอกเลิกไม่ได้ดังนี้

	(หน่วย: ล้านบาท)	
	31 มีนาคม 2567	31 ธันวาคม 2566
จ่ายชำระ		
ภายใน 1 ปี	19.5	5.5
มากกว่า 1 ปี แต่ไม่เกิน 5 ปี	0.1	0.1

**16. คดีฟ้องร้อง**

16.1 เมื่อวันที่ 1 พฤษภาคม 2566 บริษัทฯ ถูกบริษัทแห่งหนึ่งในประเทศฟ้องร้องฐานละเมิดและเรียกค่าเสียหายเป็นจำนวนเงิน 307 ล้านบาท ปัจจุบันคดีอยู่ระหว่างนัดให้การและสืบพยานของศาลแพ่ง ฝ่ายบริหารของบริษัทฯ เชื่อว่าบริษัทฯ จะชนะคดีและไม่ต้องจ่ายค่าเสียหาย บริษัทฯ จึงไม่ได้บันทึกสำรองสำหรับผลเสียหายที่อาจเกิดขึ้นจากคดีไว้ในบัญชี

16.2 เมื่อวันที่ 31 มกราคม 2566 บริษัทฯ ถูกบริษัทแห่งหนึ่งในประเทศฟ้องร้องเรียกค่าเสียหายเป็นจำนวนเงิน 43 ล้านบาท โดยกล่าวหาว่าบริษัทฯ ผิดสัญญา และศาลแพ่งมีคำพิพากษายกฟ้องคดีดังกล่าวแล้วเมื่อวันที่ 15 มีนาคม 2567 บริษัทฯ จึงไม่ได้บันทึกสำรองสำหรับผลเสียหายที่อาจเกิดขึ้นจากคดีไว้ในบัญชี

16.3 เมื่อวันที่ 20 เมษายน 2566 บริษัทฯ และกรรมการบริษัทฯ ท่านหนึ่งถูกบุคคลธรรมดาฟ้องร้องเรียกค่าสินไหมทดแทนเป็นจำนวนเงิน 50 ล้านบาท โดยกล่าวหาว่าบริษัทฯ และกรรมการบริษัทฯ ท่านนั้นละเมิดและหมิ่นประมาท และศาลแพ่งมีคำพิพากษายกฟ้องคดีดังกล่าวแล้วเมื่อวันที่ 21 มีนาคม 2567 บริษัทฯ จึงไม่ได้บันทึกสำรองสำหรับผลเสียหายที่อาจเกิดขึ้นจากคดีไว้ในบัญชี

ทั้งนี้เมื่อวันที่ 23 มิถุนายน 2566 กรรมการของบริษัทฯ ท่านหนึ่งได้ให้หนังสือรับรองการให้ความรับผิดชอบต่อความเสียหายจากคดีทั้งสามคดีข้างต้นแทนบริษัทฯ

**17. เหตุการณ์ภายหลังรอบระยะเวลารายงาน**

17.1 เมื่อวันที่ 1 เมษายน 2567 บริษัทฯ ได้ทำการซื้อหุ้นบริษัท สบาย เทคโนโลยี จำกัด (มหาชน) ซึ่งประกอบธุรกิจให้บริการระบบผู้เติมเงิน ธุรกิจเทคโนโลยีด้านการเงิน และธุรกิจผลิตภัณฑ์และช่องทางการขายเข้าถึงลูกค้า จำนวน 30 ล้านหุ้น มูลค่าหุ้นละ 4.50 บาท รวมเป็นเงินทั้งสิ้น 135 ล้านบาท โดยชำระเต็มมูลค่าแล้ว และบริษัทฯ มีอัตราส่วนการถือหุ้นในบริษัทดังกล่าวร้อยละ 1.70

(ยังไม่ได้ตรวจสอบ แต่สอบทานแล้ว)


17.2 เมื่อวันที่ 26 เมษายน 2567 ที่ประชุมสามัญประจำปีผู้ถือหุ้นของบริษัทฯมีมติอนุมัติให้จ่ายเงินปันผลสำหรับปี 2566 เพิ่มเติมในอัตราหุ้นละ 0.15 บาท เป็นจำนวนเงินทั้งสิ้น 31.5 ล้านบาท ดังนั้นเมื่อรวมเงินปันผลจ่ายระหว่างกาลจำนวนหุ้นละ 0.20 บาท ทำให้เงินปันผลจ่ายสำหรับปี 2566 มีจำนวนทั้งสิ้นหุ้นละ 0.35 บาท โดยเงินปันผลนี้จะจ่ายให้แก่ผู้ถือหุ้นในวันที่ 20 พฤษภาคม 2567

18. การอนุมัติงบการเงินระหว่างกาล

งบการเงินระหว่างกาลนี้ได้รับอนุมัติให้ออกโดยกรรมการผู้มีอำนาจของบริษัทฯ เมื่อวันที่ 9 พฤษภาคม 2567

  
.....  
นายรัชพล จันทรทิม



  
.....  
นายศักดิ์สิทธิ์ บุณยานิช